

**Министерство образования и науки Мурманской области**



**Анализ участия учащихся Мурманской области в  
региональном и заключительном этапах всероссийской  
олимпиады школьников  
в период 2017-2022 гг.**

**Мурманск  
2022**



Министерство образования и науки Мурманской области

Анализ участия учащихся  
Мурманской области в региональном и заключительном  
этапах всероссийской олимпиады школьников  
в период 2017-2022 гг.

Мурманск  
2022

*Авторы-составители:*

*С.В. Кулаков, директор ГАНОУ МО «Центр образования «Лапландия»;*

*М.Н. Филютин, заведующий отделом «Региональный координационный центр по работе с одаренными детьми» ГАНОУ МО «Центр образования «Лапландия»;*

*Ю.Н. Макарова, старший методист отдела «Региональный координационный центр по работе с одаренными детьми» ГАНОУ МО «Центр образования «Лапландия».*

**Анализ участия учащихся Мурманской области  
в региональном и заключительном этапах всероссийской  
олимпиады школьников в период 2017-2022 гг./ Авт.-сост.:**

С.В. Кулаков, Ю.Н. Макарова.- Мурманск:  
ГАНОУ МО «ЦО «Лапландия», 2022. – 96 с.

В сборник включены аналитические справки и статистические материалы по результатам участия школьников Мурманской области в региональном и заключительном этапах всероссийской олимпиады школьников в 2021/2022 учебном году, а также за предыдущие 4 учебных года. Представлены статистические данные без учета факторов, влияющих на них, по общеобразовательным предметам, классам, административно-территориальным единицам, образовательным организациям Мурманской области.

Материалы предназначены для специалистов органов, осуществляющих управление в сфере образования, методических служб, педагогических работников общеобразовательных организаций.

## СОДЕРЖАНИЕ

<b>Анализ количественных показателей участия учащихся Мурманской области в региональном и заключительном этапах всероссийской олимпиады школьников в период 2017-2022 гг.....</b>	<b>4</b>
<b>Анализ качественных показателей участия учащихся Мурманской области в региональном и заключительном этапах всероссийской олимпиады школьников в период 2017-2022 гг.....</b>	<b>23</b>
<b>Заключение .....</b>	<b>38</b>
<b>Справочная информация.....</b>	<b>39</b>
Число участников, победителей и призеров регионального и заключительного этапов всероссийской олимпиады школьников по предметам и административно-территориальным единицам .....	39
Результативность участия административно-территориальных единиц в региональном этапе всероссийской олимпиады школьников по предметам в 2017-2020 гг. ....	60
Число участников, победителей и призеров регионального этапа всероссийской олимпиады школьников по образовательным организациям и административно-территориальным единицам Мурманской области .....	78
Олимпиады для 7-8 классов .....	91

## **Анализ количественных показателей участия учащихся Мурманской области в региональном и заключительном этапах всероссийской олимпиады школьников в период 2017-2022 гг.**

В данном разделе приведен краткий анализ динамики числа участников, победителей и призеров регионального и заключительного этапов всероссийской олимпиады школьников по общеобразовательным предметам, классам и административно-территориальным единицам области.

В период с 11 января по 25 февраля 2022 года состоялся региональный этап всероссийской олимпиады школьников по 21 общеобразовательному предмету. Его участниками стали 968 школьников, из них 195 человек стали победителями и призёрами, что составляет 20,14% от общего числа участников, 180 школьников приняли участие в двух и более олимпиадах, из них победителями и призерами двух более олимпиад стали 18 человек.

Для сравнения в 2020/2021 учебном году его участниками были 1002 школьников, из них 217 человек стали победителями и призёрами, что составляет 21,66 % от общего числа участников. 180 школьников приняли участие в двух и более олимпиадах, из них победителями и призерами двух более олимпиад стали 26 человек.

Следует отметить, что в период с 2017 по 2020 годы увеличивались число и доля победителей и призеров от числа участников регионального этапа: в 2017/2018 учебном году 207 победителей и призеров, что составило 22,9 % от общего числа участников, в 2018/2019 – 212 победителей и призеров (23,9%) и в 2019/2020 учебном году 229 участников (25,1 %) стали победителями и призерами. В последние 2 учебных года доля победителей и призеров несколько уменьшилась, что объясняется качеством обучения в условиях сложной эпидемиологической обстановки.

Сводная информация о динамике числа участников, победителей и призеров регионального этапа всероссийской олимпиады школьников за пять лет приведена в таблице 1.

Таблица 1

### **Число участников, победителей и призеров регионального этапа всероссийской олимпиады школьников (2017-2022 гг.)**

<b>Учебный год</b>	<b>Число участников</b>	<b>Число победителей и призёров</b>	<b>Доля победителей и призеров от общего числа участников</b>
2017/2018	903	207	22,93
2018/2019	886	212	23,93
2019/2020	912	229	25,11
2020/2021	1002	217	21,66
2021/2022	968	195	20,14

Анализ данных показывает, что на протяжении 2018-2021 годов наблюдалась тенденция к уменьшению числа участников регионального этапа

всероссийской олимпиады школьников по предметам биология, информатика, литература, МХК, ОБЖ, право, технология. В то же время незначительно увеличивалось число участников по предметам астрономия, история, математика, обществознание, русский язык, физическая культура, экология, экономика. По остальным предметам показатели числа участников оставались в пределах предыдущих лет. В 2021/2022 учебном году по сравнению с 2020/2021 учебным годом почти в 2 раза снизилось число участников по астрономии и обществознанию. Незначительно снизилось число участников по биологии, географии, истории, технологии, химии и экономике. Незначительно увеличилось число участников по предметам физическая культура, и ОБЖ, более чем на 10% увеличилось число участников по экологии, физике, праву, литературе, математике, более чем на 20% – по французскому и русскому языкам и информатике.

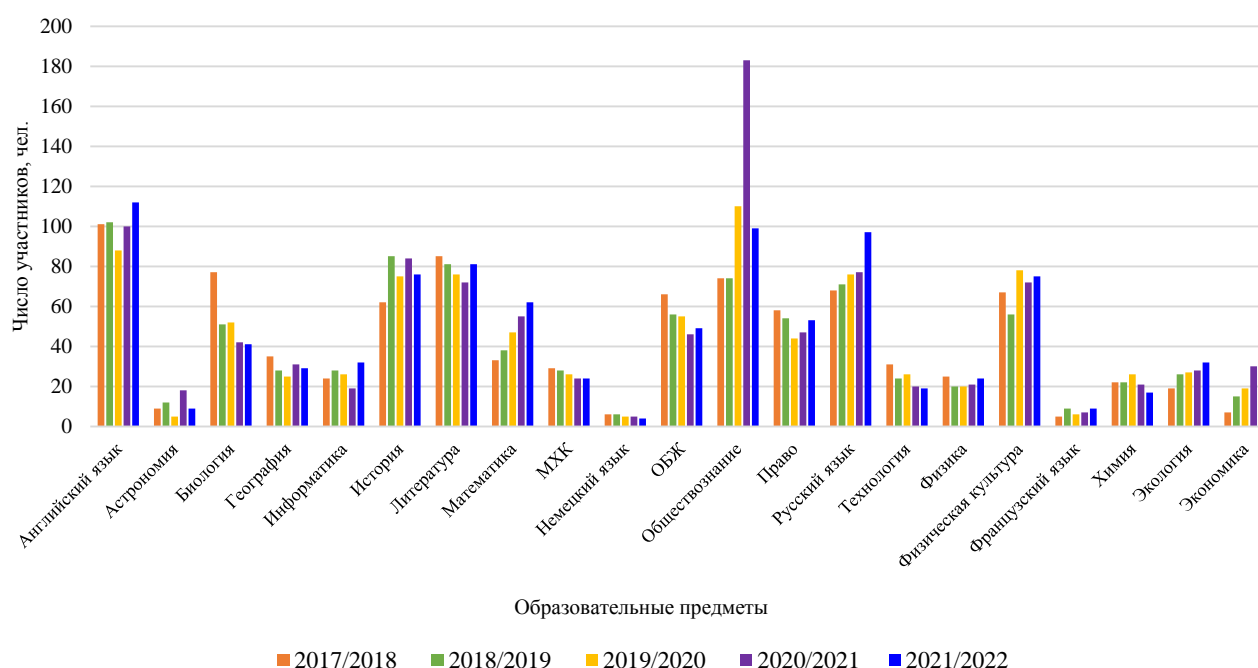
Информация о динамике числа участников регионального этапа всероссийской олимпиады школьников по общеобразовательным предметам за три года приведена в таблице 2 и диаграмме 1.

Таблица 2

**Число участников регионального этапа всероссийской олимпиады школьников по общеобразовательным предметам (2018-2022 гг.)**

Наименование предмета	2017/2018 учебный год	2018/2019 учебный год	2019/2020 учебный год	2020/2021 учебный год	2021/2022 учебный год
Английский язык	101	102	88	100	112
Астрономия	9	12	5	18	9
Биология	77	51	52	42	41
География	35	28	25	31	29
Информатика	24	28	26	19	32
История	62	85	75	84	76
Литература	85	81	76	72	81
Математика	33	38	47	55	62
МХК	29	28	26	24	24
Немецкий язык	6	6	5	5	4
ОБЖ	66	56	55	46	49
Обществознание	74	74	110	183	99
Право	58	54	44	47	53
Русский язык	68	71	76	77	97
Технология	31	24	26	20	19
Физика	25	20	20	21	24
Физическая культура	67	56	78	72	75
Французский язык	5	9	6	7	9
Химия	22	22	26	21	17
Экология	19	26	27	28	32
Экономика	7	15	19	30	24
<b>ИТОГО</b>	<b>903</b>	<b>886</b>	<b>912</b>	<b>1002</b>	<b>968</b>

### Число участников регионального этапа всероссийской олимпиады школьников по общеобразовательным предметам (2018-2022 гг.)



Анализируя показатели участия учащихся 7-11 классов в региональном этапе всероссийской олимпиады школьников, можно сделать вывод, что на протяжении последних лет самое большое число участников регионального этапа всероссийской олимпиады школьников было из г. Мурманск. Более 50 участников из городов Апатиты, Мончегорск, ЗАТО г. Североморск, ЗАТО Александровск.

В 2021/2022 учебном году увеличилась по сравнению с предыдущим учебным годом доля участников регионального этапа у следующих административно-территориальных единиц: г. Апатиты, г. Кировск, ЗАТО г. Североморск, ЗАТО п. Видяево, Ковдорский район, Кольский и Терский районы. Существенно (от 10 до 34 человек) снизилось число участников у г. Мурманска, г. Мончегорска, г. Оленегорска, г. Полярные Зори, Кандалакшского района.

Одновременно самый высокий процент участников от административно-территориальной единицы от общего числа участников регионального этапа всероссийской олимпиады школьников сохраняется в г. Мурманске, г. Апатиты, ЗАТО Александровск. Подробно динамика показателей представлена в таблице 3 и диаграммах 2, 3.



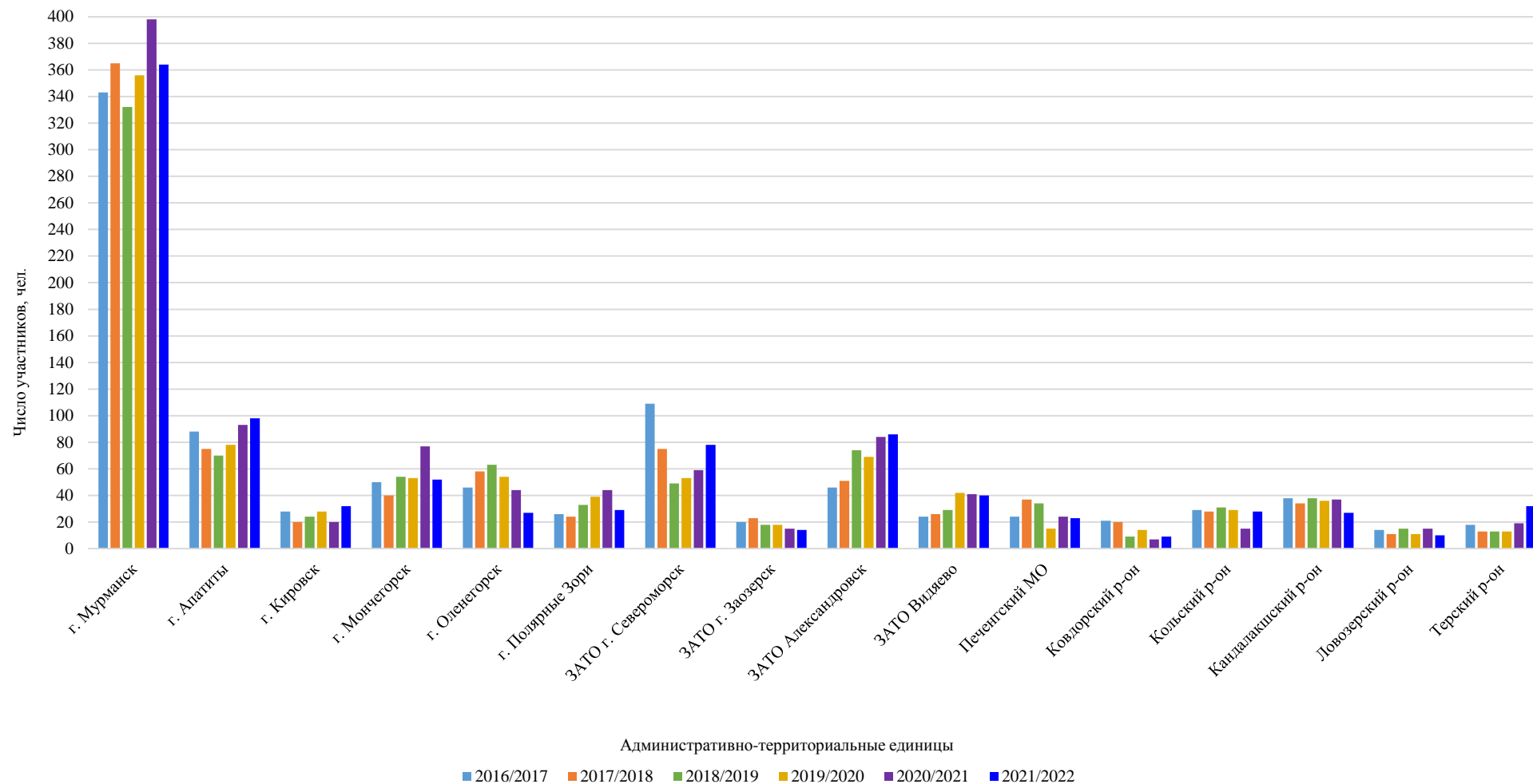
**Доля участников регионального этапа всероссийской олимпиады школьников от общего числа учащихся 7-11 классов по административно-территориальным единицам Мурманской области**

Наименование административно-территориальной единицы	Учебный год	Число учащихся АТЕ <sup>1</sup>	Число участников регионального этапа ВсОШ	Доля участников регионального этапа ВсОШ от общего числа учащихся (в%)	Доля участников АТЕ от общего числа участников регионального этапа ВсОШ (в %)
г. Апатиты с подведомственной территорией	2017-2018	2288	75	3,3	8,3
	2018-2019	2007	70	3,5	8,5
	2019/2020	1982	78	3,9	8,5
	2020/2021	2280	93	4,1	9,3
	2021/2022	2043	98	4,8	10,1
г. Кировск с подведомственной территорией	2017-2018	1177	20	1,7	2,2
	2018-2019	1181	24	2,0	2,7
	2019/2020	1178	28	2,4	3,1
	2020/2021	1170	20	1,7	2,0
	2021/2022	1151	32	2,8	3,3
г. Мурманск	2017-2018	11591	365	3,1	40,2
	2018-2019	10931	332	3,0	37,5
	2019/2020	10727	356	3,3	39,03
	2020/2021	10367	398	3,8	39,7
	2021/2022	10522	364	3,5	37,6
г. Мончегорск с подведомственной территорией	2017-2018	1948	40	2,1	4,4
	2018-2019	1789	54	3,0	6,1
	2019/2020	1823	53	2,9	5,8
	2020/2021	1740	77	4,4	7,7
	2021/2022	1769	52	2,9	5,4
г. Оленегорск с подведомственной территорией	2017-2018	1227	58	4,7	6,4
	2018-2019	1161	63	5,4	7,1
	2019/2020	1181	54	4,6	5,9
	2020/2021	1244	44	3,5	4,4
	2021/2022	1180	27	2,3	2,8
г. Полярные Зори с подведомственной территорией	2017-2018	732	24	3,3	2,6
	2018-2019	719	33	4,6	3,7
	2019/2020	762	39	5,1	4,3
	2020/2021	771	44	5,7	4,4
	2021/2022	816	29	3,6	3,0
ЗАТО г. Североморск	2017-2018	2504	75	3	8,3
	2018-2019	2478	49	2	5,5
	2019/2020	2476	53	2,1	5,8
	2020/2021	2448	59	2,4	5,9
	2021/2022	2476	78	3,1	8,1

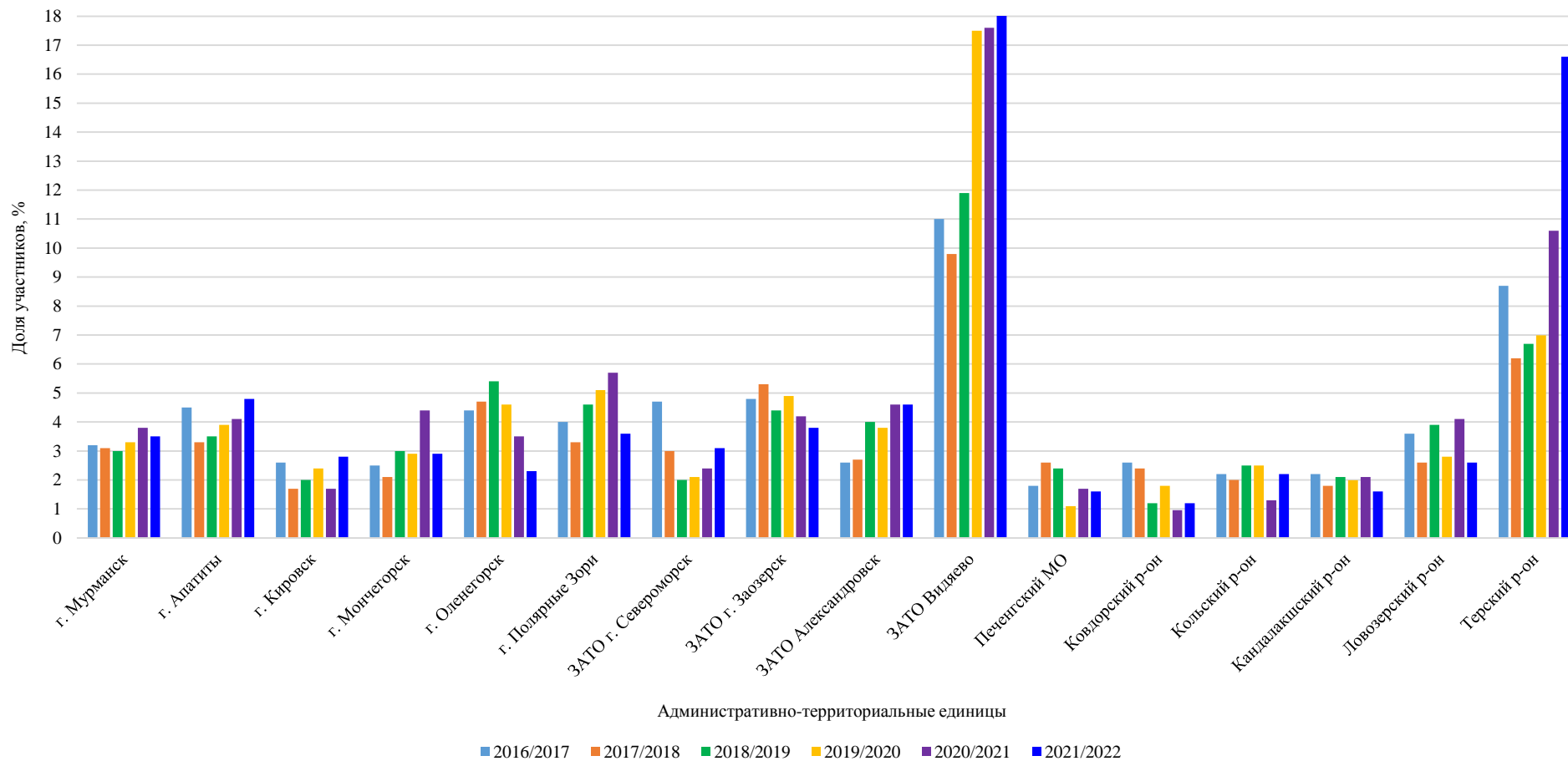
<sup>1</sup>Число учащихся общеобразовательных классов школ области, за исключением детей коррекционных классов за учебный год по статистическим данным.

Наименование административно-территориальной единицы	Учебный год	Число учащихся АТЕ <sup>1</sup>	Число участников регионального этапа ВсОШ	Доля участников регионального этапа ВсОШ от общего числа учащихся (в%)	Доля участников АТЕ от общего числа участников регионального этапа ВсОШ (в %)
ЗАТО г. Заозерск	2017-2018	437	23	5,3	2,5
	2018-2019	405	18	4,4	2,0
	2019/2020	367	18	4,9	1,97
	2020/2021	354	15	4,2	1,5
	2021/2022	367	14	3,8	1,4
ЗАТО Александровск	2017-2018	1912	51	2,7	5,6
	2018-2019	1844	74	4,0	8,3
	2019/2020	1827	69	3,8	7,6
	2020/2021	1807	84	4,6	8,4
	2021/2022	1850	86	4,6	8,9
ЗАТО п. Видяево	2017-2018	266	26	9,8	2,9
	2018-2019	244	29	11,9	3,3
	2019/2020	240	42	17,5	4,6
	2020/2021	233	41	17,6	4,1
	2021/2022	221	40	18,1	4,1
Печенгский муниципальный округ	2017-2018	1411	37	2,6	4,1
	2018-2019	1386	34	2,4	3,8
	2019/2020	1407	15	1,1	1,6
	2020/2021	1396	24	1,7	2,4
	2021/2022	1465	23	1,6	2,4
Ковдорский район	2017-2018	821	20	2,4	2,2
	2018-2019	775	9	1,2	1,0
	2019/2020	768	14	1,8	1,5
	2020/2021	730	7	0,96	0,7
	2021/2022	745	9	1,2	0,9
Кольский район	2017-2018	1385	28	2	3,1
	2018-2019	1237	31	2,5	3,5
	2019/2020	1156	29	2,5	3,2
	2020/2021	1151	15	1,3	1,5
	2021/2022	1292	28	2,2	2,9
Кандалакшский район	2017-2018	1876	34	1,8	3,8
	2018-2019	1805	38	2,1	4,3
	2019/2020	1805	36	1,99	3,9
	2020/2021	1758	37	2,1	3,7
	2021/2022	1725	27	1,6	2,8
Ловозерский район	2017-2018	431	11	2,6	1,2
	2018-2019	386	15	3,9	1,7
	2019/2020	395	11	2,8	1,2
	2020/2021	366	15	4,1	1,5
	2021/2022	384	10	2,6	1,0
Терский район	2017-2018	211	13	6,2	1,4
	2018-2019	195	13	6,7	1,5
	2019/2020	186	13	6,99	1,4
	2020/2021	180	19	10,6	1,9
	2021/2022	193	32	16,6	3,3

### Число участников регионального этапа всероссийской олимпиады школьников по административно-территориальным единицам Мурманской области



**Доля участников регионального этапа всероссийской олимпиады школьников от общего числа учащихся 7-11 классов по административно-территориальным единицам Мурманской области (в %)**



Данные результативности участия в региональном этапе всероссийской олимпиады школьников показывают, что в период с 2017/2018 по 2020/2021 учебные года увеличивалась доля победителей и призеров от общего числа победителей и призеров регионального этапа ВсОШ у участников от ЗАТО Александровск, г. Мончегорска, г. Апатиты, ЗАТО п. Видяево, в тоже время уменьшаются показатели у участников от г. Мурманска, г. Кировска, г. Оленегорска, г. Полярные Зори, Кольского района.

В 2020/2021 учебном году значительная доля победителей и призеров по административным территориальным единицам от общего числа победителей и призеров представлена следующим образом: Мурманск – 47,1 %, ЗАТО Александровск – 11,99 %, Апатиты – 8,76 %, ЗАТО г. Североморск – 6,46 %, ЗАТО п. Видяево – 5,99 %, Мончегорск – 5,99 %. Самые низкие показатели наблюдаются в ЗАТО г. Заозерск – 0,93 %, Терском районе - 0,93 %, Ловозерском районе – 0 %.

В 2021/2022 учебном году доля победителей и призеров от общего числа победителей и призеров регионального этапа ВсОШ снизилась у г. Мурманска на 8,3%, незначительно (менее 1%) снизилась у г. Кировска, г. Оленегорска, ЗАТО Видяево, ЗАТО г. Заозерск, Кандалакшского, Кольского и Ковдорского районов. Увеличилась доля победителей и призеров у ЗАТО г. Североморск (на 3,8%), Терского района (на 2,66%), г. Полярные Зори (на 2,11%), г. Мончегорска (на 1,19%). Незначительно (менее 1%) увеличилась доля победителей и призеров у ЗАТО Александровск, г. Апатиты, Печенгского муниципального округа, Ловозерского района.

Информация о числе и доле победителей и призеров регионального и заключительного этапов всероссийской олимпиады школьников относительно числа участников от административно-территориальной единицы представлены в таблицах 4, 5 и диаграмме 4.

Как показывают данные, приведенные в таблице 6, наибольшее число участников регионального этапа всероссийской олимпиады школьников в 2019/2020 учебном году составили учащиеся 11 классов – 340 участников (37,28 %), 10 классов – 276 участник (30,26 %), 9 классов – 287 участников (31,47 %). Из них доля победителей и призеров составляет среди учащихся 11 классов – 38,43 % от общего числа победителей и призеров, среди учащихся 10 классов – 30,13 %, среди учащихся 9 классов – 30,57 %.

Таблица 7 демонстрирует число участников регионального этапа всероссийской олимпиады школьников в 2020/2021 учебном году: учащиеся 11 классов – 360 участников (35,9 %), 10 классов – 347 участников (34,6 %), 9 классов – 314 участников (15,6 %); доля победителей и призеров среди учащихся 11 классов – 37,3 % от общего числа победителей и призеров, среди учащихся 10 классов – 32,7 %, среди учащихся 9 классов – 29,4 %.

Из таблицы 8 видно, что в 2021/2022 учебном году наибольшее число участников регионального этапа всероссийской олимпиады школьников составили учащиеся 11 классов – 363 участника (37,5 %), 10 классов – 286

участник (29,55 %), 7-9 классов – 319 участников (32,95 %). Из них доля победителей и призеров составляет среди учащихся 11 классов – 45,65 % от общего числа победителей и призеров, среди учащихся 10 классов – 28,71 %, среди учащихся 7-9 классов – 25,64 %.

В течении последних лет меняется и число участников, выполнявших задания для более старших классов по отношению к тем, в которых они проходят обучение. Так, в 2019/2020 учебном году в региональном этапе принял участие 1 учащийся 7 класса и 8 учащихся 8 класса, из них 2 стали призерами, в 2020/2021 учебном году – 5 учащихся 8 класса, из них 1 стал победителем, 1 призером. В 2021/2022 году число участников, выполнявших задания олимпиады для более старших классов было 7 человек (1 семиклассница и 6 восьмиклассников), из них 1 стал победителем и 1 призером регионального этапа.

Таблица 4

**Доля победителей и призеров регионального этапа всероссийской олимпиады школьников от общего числа участников, представленных административно-территориальными единицами Мурманской области в 2017/2018, 2018/2019 и 2019/2020 учебных годах**

Наименование административно-территориальной единицы	Доля победителей и призеров от числа участников АТЕ (в%)	Доля победителей и призеров АТЕ от общего числа победителей и призеров (в %)	Число участников от АТЕ	Число победителей и призеров от АТЕ	Доля победителей и призеров от числа участников АТЕ (в%)	Доля победителей и призеров АТЕ от общего числа победителей и призеров (в %)	Число участников от АТЕ	Число победителей и призеров от АТЕ	Доля победителей и призеров от числа участников АТЕ (в%)	Доля победителей и призеров АТЕ от общего числа победителей и призеров (в %)	Число участников от АТЕ	Число победителей и призеров от АТЕ
	2017/2018 учебный год				2018/2019 учебный год				2019/2020 учебный год			
ЗАТО п. Видяево	34,6	4,3	26	9	48,3	6,6	29	14	33,33	6,11	42	14
г. Мурманск	32,6	57,5	365	119	33,1	51,9	332	110	30,33	47,16	356	108
ЗАТО г. Североморск	32	11,4	75	24	29,2/28,6	6,6	48/49	14	30,19	6,99	53	16
г. Кировск с подведомственной территорией	30	2,8	20	6	33,3	3,8	24	8	25	3,06	28	7
Кандалакшский район	20,5	3,3	34	7	21,1	3,8	38	8	22,22	3,49	36	8
ЗАТО Александровск	17,6	4,3	51	9	17,6	6,1	74	13	13,04	3,93	69	9
г. Мончегорск с подведомственной территорией	17,5	3,3	40	7	11,1	2,8	54	6	20,75	4,8	53	11
г. Апатиты с подведомственной территорией	13,3	4,7	75	10	20	6,6	70	14	29,49	10,04	78	23
г. Полярные Зори с подведомственной территорией	12,5	1,4	24	3	24,2	3,8	33	8	25,64	4,37	39	10
г. Оленегорск с подведомственной территорией	12	3,3	58	7	9,5	2,8	63	6	7,41	1,75	54	4
ЗАТО г. Заозерск	8,6	0,9	23	2	0	0	18	0	5,55	0,44	18	1
Терский район	7,6	0,5	13	1	7,7	0,5	13	1	15,38	0,88	13	2
Печенгский МО	5,4	0,9	37	2	8,8	1,4	34	3	20	1,31	15	3
Кольский район	3,5	0,5	28	1	12,9	1,9	31	4	27,58	3,49	29	8
Ковдорский район	0	0	20	0	22,2	0,9	9	2	28,57	1,75	14	4
Ловозерский район	0	0	11	0	6,7	0,5	15	1	0	0	11	0
ЗАТО Островной	0	0	0	0	0	0	0	0	0	0	0	0
НВМУ	-	-	-	-	-	-	-	-	25	0,44	4	1

**Доля победителей и призеров регионального этапа всероссийской олимпиады школьников от общего числа участников, представленных административно-территориальными единицами Мурманской области в 2020/2021 и 2021/2022 учебных годах**

Наименование административно-территориальной единицы	Доля победителей и призеров от числа участников АТЕ (в%)	Доля победителей и призеров АТЕ от общего числа победителей и призеров (в %)	Число участников от АТЕ	Число победителей и призеров от АТЕ	Доля победителей и призеров от числа участников АТЕ (в%)	Доля победителей и призеров АТЕ от общего числа победителей и призеров (в %)	Число участников от АТЕ	Число победителей и призеров от АТЕ
	2020/2021 учебный год				2021/2022 учебный год			
ЗАТО п. Видяево	31,71	5,99	41	13	27,5	5,65	40	11
г. Мурманск	25,63	47,01	398	102	20,61	38,47	364	75
ЗАТО г. Североморск	23,73	6,46	59	14	25,65	10,26	78	20
г. Кировск с подведомственной территорией	15,00	1,39	20	3	3,13	0,52	32	1
Кандалакшский район	18,92	3,23	37	7	18,52	2,57	27	5
ЗАТО Александровск	30,96	11,99	84	26	27,91	12,31	86	24
г. Мончегорск с подведомственной территорией	16,89	5,99	77	13	26,33	7,18	52	14
г. Апатиты с подведомственной территорией	20,43	8,76	93	19	18,37	9,23	98	18
г. Полярные Зори с подведомственной территорией	2,28	0,46	44	1	17,25	2,57	29	5
г. Оленегорск с подведомственной территорией	6,82	1,39	44	3	7,41	1,03	27	2
ЗАТО г. Заозерск	13,34	0,93	15	2	7,15	0,52	14	1
Терский район	10,53	0,93	19	2	21,88	3,59	32	7
Печенгский МО	20,84	2,31	24	5	21,74	2,57	23	5
Кольский район	20,00	1,39	15	3	3,58	0,52	28	1
Ковдорский район	42,86	1,39	7	3	11,12	0,52	9	1
Ловозерский район	0	0	15	0	10,00	0,52	10	1
ЗАТО Островной	0	0	0	0	0	0	0	0
НВМУ	10	0,46	10	1	21,06	2,06	19	4



**Число победителей и призеров регионального этапа всероссийской олимпиады школьников по административно-территориальным единицам Мурманской области**

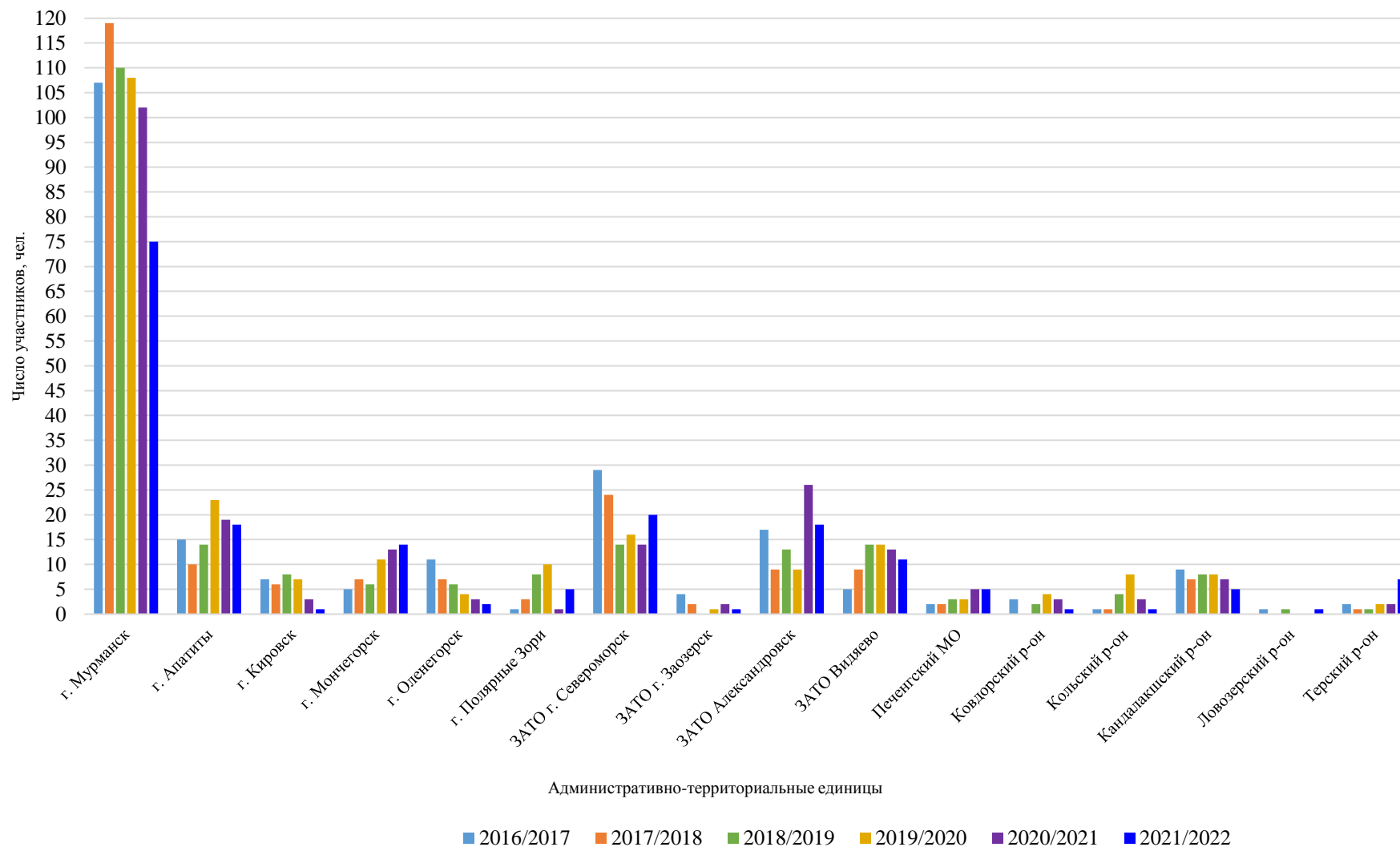


Таблица 6

**Число участников, победителей и призеров регионального этапа всероссийской олимпиады школьников в 2019/2020 учебном году по классам и административно-территориальным единицам Мурманской области**

Наименование административно-территориальной единицы	Число участников/класс					Всего участников	Число победителей/класс				Всего победителей	Число призеров/класс				Всего призеров	ИТОГО победителей и призеров
	7	8	9	10	11		8	9	10	11		8	9	10	11		
г. Апатиты с подведомственной территорией	1	1	21	25	30	<b>78</b>	0	2	1	1	4	0	5	8	6	19	<b>23</b>
г. Мурманск	0	1	105	120	130	<b>356</b>	0	5	6	7	18	0	28	31	31	90	<b>108</b>
ЗАТО г. Североморск	0	0	24	13	16	<b>53</b>	0	4	0	2	6	0	4	3	3	10	<b>16</b>
ЗАТО Александровск	0	2	26	17	24	<b>69</b>	0	0	0	0	0	0	3	2	4	9	<b>9</b>
г. Оленегорск с подведомственной территорией	0	0	15	13	26	<b>54</b>	0	0	0	0	0	0	2	0	2	4	<b>4</b>
г. Мончегорск с подведомственной территорией	0	0	18	15	20	<b>53</b>	0	2	0	0	2	0	4	1	4	9	<b>11</b>
г. Полярные Зори с подведомственной территорией	0	0	12	13	14	<b>39</b>	0	1	0	2	3	0	0	4	3	7	<b>10</b>
Кольский район	0	0	9	4	16	<b>29</b>	0	0	0	0	0	0	1	1	6	8	<b>8</b>
г. Кировск с подведомственной территорией	0	0	5	9	14	<b>28</b>	0	0	1	0	1	0	0	2	4	6	<b>7</b>
Ковдорский район	0	0	6	3	5	<b>14</b>	0	0	0	0	0	0	0	0	4	4	<b>4</b>
Терский район	0	0	4	6	3	<b>13</b>	0	0	1	0	1	0	0	1	0	1	<b>2</b>
Кандалакшский район	0	0	8	11	17	<b>36</b>	0	1	1	0	2	0	1	1	4	6	<b>8</b>
ЗАТО г. Заозерск	0	1	2	8	7	<b>18</b>	0	0	0	0	0	0	0	1	0	1	<b>1</b>
Ловозерский район	0	0	7	2	2	<b>11</b>	0	0	0	0	0	0	0	0	0	0	<b>0</b>
ЗАТО п. Видяево	0	3	15	15	9	<b>42</b>	0	1	0	1	2	2	3	3	4	12	<b>14</b>
Печенгский муниципальный округ	0	0	6	2	7	<b>15</b>	0	0	0	0	0	0	2	1	0	3	<b>3</b>
филиал ФГКОУ «НВМУ МО РФ»	0	0	4	0	0	<b>4</b>	0	0	0	0	0	0	1	0	0	0	<b>1</b>
<b>Итого:</b>	<b>1</b>	<b>8</b>	<b>287</b>	<b>276</b>	<b>340</b>	<b>912</b>	<b>0</b>	<b>16</b>	<b>10</b>	<b>13</b>	<b>39</b>	<b>2</b>	<b>54</b>	<b>59</b>	<b>75</b>	<b>190</b>	<b>229</b>

Таблица 7

**Число участников, победителей и призеров регионального этапа всероссийской олимпиады школьников в 2020/2021 учебном году по классам и административно-территориальным единицам Мурманской области**

Наименование административно-территориальной единицы	Число участников/класс				Всего участников	Число победителей/класс				Всего победителей	Число призеров/класс				Всего призеров	ИТОГО победителей и призеров
	8	9	10	11		8	9	10	11		8	9	10	11		
г. Апатиты с подведомственной территорией	0	27	32	34	<b>93</b>	0	2	1	0	3	0	6	5	5	16	<b>19</b>
г. Мурманск	0	105	147	146	<b>398</b>	0	3	5	8	16	0	20	31	35	86	<b>102</b>
ЗАТО г. Североморск	0	16	22	21	<b>59</b>	0	1	3	1	5	0	3	3	2	9	<b>14</b>
ЗАТО Александровск	3	33	24	24	<b>84</b>	1	5	1	0	7	1	10	2	6	19	<b>26</b>
г. Оленегорск с подведомственной территорией	0	11	14	19	<b>44</b>	0	0	0	0	0	0	2	0	1	3	<b>3</b>
г. Мончегорск с подведомственной территорией	0	24	20	22	<b>77</b>	0	0	1	0	1	0	2	6	4	12	<b>13</b>
г. Полярные Зори с подведомственной территорией	0	13	14	17	<b>44</b>	0	0	0	0	0	0	0	0	1	1	<b>1</b>
Кольский район	0	1	8	6	<b>15</b>	0	0	0	0	0	0	0	2	1	3	<b>3</b>
г. Кировск с подведомственной территорией	0	7	6	7	<b>20</b>	0	0	0	0	0	0	0	1	2	3	<b>3</b>
Ковдорский район	0	3	1	3	<b>7</b>	0	1	0	1	2	0	1	0	0	1	<b>3</b>
Терский район	0	5	8	6	<b>19</b>	0	0	0	0	0	0	0	0	2	2	<b>2</b>
Кандалакшский район	0	6	19	12	<b>37</b>	0	0	0	1	1	0	0	4	2	6	<b>7</b>
ЗАТО г. Заозерск	0	33	4	8	<b>15</b>	0	0	0	1	1	0	0	0	1	1	<b>2</b>
Ловозерский район	0	6	2	7	<b>15</b>	0	0	0	0	0	0	0	0	0	0	<b>0</b>
ЗАТО п. Видяево	2	9	13	17	<b>41</b>	0	1	1	1	3	0	3	3	4	10	<b>13</b>
Печенгский муниципальный округ	0	7	6	11	<b>24</b>	0	0	0	1	1	0	2	1	1	4	<b>5</b>
филиал ФГКОУ «НВМУ МО РФ»	0	3	7	0	<b>10</b>	0	0	0	0	0	0	0	1	0	1	<b>1</b>
<b>Итого:</b>	<b>5</b>	<b>309</b>	<b>347</b>	<b>360</b>	<b>1002</b>	<b>1</b>	<b>13</b>	<b>12</b>	<b>14</b>	<b>40</b>	<b>1</b>	<b>49</b>	<b>59</b>	<b>67</b>	<b>177</b>	<b>217</b>

Таблица 8

**Число участников, победителей и призеров регионального этапа всероссийской олимпиады школьников в 2021/2022 учебном году по классам и административно-территориальным единицам Мурманской области**

Наименование административно-территориальной единицы	Число участников/класс				Всего участников	Число победителей/класс				Всего победителей	Число призеров/класс				Всего призеров	ИТОГО победителей и призеров
	7/8	9	10	11		8	9	10	11		8	9	10	11		
г. Апатиты с подведомственной территорией	-	35	32	31	<b>98</b>	-	1	1	2	4	-	3	2	9	14	<b>18</b>
г. Мурманск	-	107	101	156	<b>364</b>	-	3	4	4	11	-	8	19	37	64	<b>75</b>
ЗАТО г. Североморск	1	24	24	29	<b>78</b>	1	1	2	2	6	-	4	4	6	14	<b>20</b>
ЗАТО Александровск	-	41	21	24	<b>86</b>	-	2	1	-	3	-	10	6	5	21	<b>24</b>
г. Оленегорск с подведомственной территорией	-	7	11	9	<b>27</b>	-	-	-	-	-	-	1	1	-	2	<b>2</b>
г. Мончегорск с подведомственной территорией	-	9	18	25	<b>52</b>	-	-	1	2	3	-	3	1	7	11	<b>14</b>
г. Полярные Зори с подведомственной территорией	-	16	6	7	<b>29</b>	-	-	1	-	1	-	3	-	1	4	<b>5</b>
Кольский район	-	9	5	14	<b>28</b>	-	1	-	-	1	-	-	-	-	-	<b>1</b>
г. Кировск с подведомственной территорией	-	10	10	12	<b>32</b>	-	-	-	-	-	-	1	-	-	1	<b>1</b>
Ковдорский район	-	4	4	1	<b>9</b>	-	-	-	-	-	-	-	1	-	1	<b>1</b>
Терский район	-	10	13	9	<b>32</b>	-	-	-	-	-	-	1	2	4	7	<b>7</b>
Кандалакшский район	-	10	4	13	<b>27</b>	-	-	-	1	1	-	1	-	3	4	<b>5</b>
ЗАТО г. Заозерск	-	4	6	4	<b>14</b>	-	-	-	-	-	-	-	1	-	1	<b>1</b>
Ловозерский район	-	1	3	6	<b>10</b>	-	-	-	-	-	-	-	1	-	1	<b>1</b>
ЗАТО п. Видяево	6	11	12	11	<b>40</b>	-	1	2	1	4	1	3	2	1	7	<b>11</b>
Печенгский муниципальный округ	-	4	9	10	<b>23</b>	-	-	-	-	-	-	-	1	4	5	<b>5</b>
филиал ФГКОУ «НВМУ МО РФ»	-	10	7	2	<b>19</b>	-	-	-	-	-	-	1	3	-	4	<b>4</b>
<b>Итого:</b>	7	312	286	363	<b>968</b>	1	9	12	12	34	1	39	44	77	161	<b>195</b>

## **Анализ участия учащихся Мурманской области в заключительном этапе всероссийской олимпиады школьников**

В 2019/2020 учебном году 21 учащийся Мурманской области имел возможность принять участие в заключительном этапе всероссийской олимпиады школьников по 20 общеобразовательным предметам, из них по установленным Министерством просвещения Российской Федерации проходным баллам на заключительный этап ВСОШ прошли 4 участника (2 участника олимпиады по географии, 1 – по французскому языку и 1 – по физической культуре). Однако, с целью предотвращения распространения коронавирусной инфекции, было принято решение заключительный этап всероссийской олимпиады школьников не проводить. По решению Министерства просвещения Российской Федерации и Центральной предметной комиссии звание «призера» в 2019/2020 учебном году присуждалось только учащимся 11 классов, прошедшим на заключительный этап по установленным проходным баллам. В Мурманской области это 2 призера (французский язык и физическая культура).

В 2020/2021 учебном году 22 участника Мурманской области могли принять участие в заключительном этапе всероссийской олимпиады школьников по 20 общеобразовательным предметам, но фактически 21 участник представлял регион в олимпиаде по 19 предметам (отказ от участия в олимпиаде по физике), в их числе 2-е обучающихся, принимавших участие в олимпиаде по 2 предметам: информатика и математика, английский и русский язык. В олимпиадах по немецкому языку и географии - по 2 участника.

В 2021/2022 учебном году в заключительном этапе всероссийской олимпиады школьников по 21 общеобразовательному предмету приняли участие 23 школьника области. В заключительном этапе по праву и ОБЖ приняли участие по 2 школьника.

Как показывает статистика, в заключительном этапе всероссийской олимпиады школьников ежегодно принимают участие учащиеся г. Мурманска, ЗАТО г. Североморск, ЗАТО п. Видяево. Четвертый год участниками становятся учащиеся г. Мончегорск, третий год – г. Апатиты. В 2021/2022 учебному году в заключительном этапе приняли участие обучающиеся Кольского и Ковдорского районов, ЗАТО Александровск.

В то же время учащиеся ЗАТО г. Заозерск, Печенгского муниципального округа, Ловозерского районов ни разу за последние шесть лет не становились участниками заключительного этапа всероссийской олимпиады школьников.

В 2020/2021 учебном году Мурманскую область представляли учащиеся г. Мурманска – 42,8 % от числа участников от региона, ЗАТО г. Североморск, ЗАТО Александровск – по 14,2 %, г. Апатиты – 9,5 %, г. Мончегорска, г. Кандалакша, ЗАТО п. Видяево, ФГКОУ «Нахимовское военно-морское училище» – по 4,7 %.

В 2021/2022 учебном году Мурманскую область представляли учащиеся г. Мурманска – 43,47 % от числа участников от региона, ЗАТО г. Североморск, ЗАТО Александровск – по 13,04 %, г. Апатиты, ЗАТО Видяево – по 8,7 %, г. Мончегорска, Кольского и Ковдорского районов – по 4,35 %.

Результаты участия учащихся Мурманской области в заключительном этапе всероссийской олимпиады школьников на протяжении четырех лет до 2020/2021 учебного года были достаточно стабильны – 4 - 5 призеров по соответствующему образовательному предмету. В 2021/2022 учебном году 3 участника стали призерами заключительного этапа ВсОШ (по литературе, английскому языку и ОБЖ), что составляет 13,04 % от общего числа участников от региона. Для сравнения в 2019/2020 учебном году 2 призера (9,5 %), в 2018/2019 учебном году – 22 участника, 5 призеров (22,7%), в 2017/2018 учебном году – 20 участников, 4 призера (20 %); 2016/2017 учебный год – 20 участников, 4 (20 %) призера; 2015/2016 учебный год – 22 участника, 4 призера (18,1 %). Данные представлены в таблицах 9, 10.

Анализ данных за пять лет, приведенных в таблицах 9, 10 показывает, что на протяжении 4-х лет учащиеся региона – участники заключительного этапа всероссийской олимпиады школьников – становились призерами по географии, и физической культуре, 3-х лет – по истории, обществознанию, 2-х лет – по английскому языку, что свидетельствует о высоком уровне индивидуального сопровождения учащихся. Впервые в 2020/2021 учебном году учащиеся Мурманской области стали призерами заключительного этапа олимпиады по русскому языку, литературе, экономике и ОБЖ. В 2021/2022 году школьники Мурманской области вновь стали призерами по английскому языку, литературе и ОБЖ.

География победителей и призеров заключительного этапа ВсОШ на протяжении последних лет представлена следующим образом. В 2018/2019 учебном году призерами стали 5 учащихся региона, из них 4 участника из г. Мурманска и 1 участник из г. Мончегорска. 2019/2020 учебный год - призерами стали 1 учащийся г. Мурманска, 1 учащийся ЗАТО г. Североморск. В 2020/2021 учебном году победителем стала учащаяся ЗАТО г. Североморск, призерами - 3 учащихся из г. Мурманска, 1 учащаяся ЗАТО Видяево. В 2021/2022 учебном году призерами заключительного этапа стали 2 школьников из г. Мурманска (МБОУ г. Мурманска «Мурманский международный лицей») и 1 школьница из ЗАТО Видяево.

**Результаты участия учащихся Мурманской области  
в заключительном этапе всероссийской олимпиады школьников в  
2020/2021, 2021/2022 учебных годах**

Наименование предмета	Количество набранных баллов		Результат участия		Максимальный результат победителей (в баллах)		Выполнение заданий относительно максимального балла победителей (в %)	
	2020/2021	2021/2022	2020/2021	2021/2022	2020/2021	2021/2022	2020/2021	2021/2022
История	143	128	участник	участник	177	195	80,79	65,65
Обществознание	39	36	участник	участник	76	79	51,32	45,57
Физическая культура	80,49	62,3	победитель	участник	84,77	84,72	94,96	73,54
География	93,4	38,3	участник	участник	154	71,75	60,65	53,38
	86,8		участник				56,37	
ОБЖ	82	78,8	призёр	призёр	92	98,4	89,13	80,09
		72,6		участник		98		74,09
Литература	93	99	призёр	призёр	121	123	76,86	80,49
Английский язык	68,5	102	участник	призёр	99	112	69,20	91,08
Биология	78,10	47,24	участник	участник	153,30	73,88	50,95	63,95
Экология	56	78	участник	участник	82	101	68,3	77,23
Химия	103	21,07	участник	участник	235	85	43,83	24,79
Французский язык	67	85	участник	участник	120	129	55,84	65,90
Физика	-	32,8	-	участник	-	91,7	-	35,77
Технология	48,90	63,9	участник	участник	87	90,3	56,21	70,77
Русский язык	102	52,1	призёр	участник	130,5	86,4	78,16	60,30
Право	39	47	участник	участник	111	97	35,14	48,46
		30		участник		97		30,93
Немецкий язык	57	81	участник	участник	105	105	54,29	77,15
	80		участник		107		74,77	
Математика	15	27	участник	похвальная грамота	49	49	30,62	55,11
Информатика	65	15,75	участник	участник	610	81,625	10,66	19,30
МХК	336	165	участник	участник	421	236	79,81	62,74
Экономика	75	22	призёр	участник	89	94	84,27	26,19
Астрономия	-	36	-	участник	-		-	38,30
<b>Число участников от региона</b>							21	23
<b>Число (доля от общего числа участников региона) победителей, призеров</b>							5 (23,81%)	3 (13,04%)
<b>Число (доля от общего числа участников региона) участников, выполнивших олимпиадные задания на 50 % и выше</b>							17 (80,96%)	15 (65,22%)

Таблица 10

**Сводные результаты участия учащихся Мурманской области в заключительном этапе всероссийской олимпиады школьников в 2016-2019 гг.**

Наименование предмета	Количество набранных баллов				Результат участия				Максимальный результат победителей (в баллах)				Выполнение заданий относительно максимального балла победителей (в %)			
	2015/ 2016	2016/ 2017	2017/ 2018	2018/ 2019	2015/ 2016	2016/ 2017	2017/ 2018	2018/ 2019	2015/ 2016	2016/ 2017	2017/ 2018	2018/ 2019	2015/ 2016	2016/ 2017	2017/ 2018	2018/ 2019
История	158	143 168	161	175	-	- призер	призер	призер	199	177	200	200	79,4	80,7 94,9	80,5	87,5
Обществознание	87	184	174 151	201 120	-	призер	призер	призер	187	237	259	269 250	46,5	77,6	67,1 58,3	74,5 48
Физическая культура	65,3 58,7 73,5	72,8	76,2	61,76	- - призер	призер	призер	-	87,2	83,8	87,4	80,82	74,9 67,3 85	86,9 70,4	87,1	76,4
География	124,2 87,9	111,3	103,2	112,3	призер	призер	призер	призер	143,3	143,3	151,7	144,65	86,7	77,7	102,4	77,6
ОБЖ	220	-	303	323	-	-	-	-	361	-	363	435	60,9	-	83,4	74,3
Литература	94 94	87	75	68	-	-	-	-	142	140	145	128	66,2 66,2	62,1	51,7	53,1
Английский язык	116	103 99	91	115	призер	-	-	призер	126	129	118	130	92	79,8 76,7	77,1	88,5
Биология	110,4 104,5 102,5	115,8 112,5	109,5	96,53	- - -	- -	-	-	152,4	154,9 154,2	156,7	146,92	72,4 68,6 67,2	74,8 72,97	69,8	65,7
Экология	56	37	50	58	-	-	-	-	95	59	79	98	58,9	62,7	63,3	59,2
Химия	-	72,5	134,5	123,5	-	-	-	-	-	248	252,5	256,5	-	29,2	53,2	48,1
Французский язык	-	-	65	62	-	-	-	-	-	-	127	125	-	-	51,2	49,6
Физика	12,2	16,5	22,3	17,7	-	-	-	-	72,5	67,1	71,2	65,6	16,8	24,6	31,3	27
Технология	89,1 100,2	80,2	76,1	106,8	призер -	-	-	-	104,3 118	98,9	115,8	119	-	81,1	65,7	89,7
Русский язык	65	-	60,5	73	-	-	-	-	105	-	116	129,5	61,9	-	52,1	56,4
Право	-	121	111	93	-	-	-	-	-	179	217	122	-	67,6	5,1	76,2
Немецкий язык	66	81	65	87	-	-	-	призер	110	106	107	113	60	76,1	60,7	77
Математика	28	6	16	3	похвал грамота	-	-	-	49	52	56	50	57,1	11,5	28,6	6
Информатика	255	199	330	252	-	-	-	-	641	704	719	681	39,8	28,3	45,9	37
МХК	-	318	294	409	-	-	-	-	-	504	439	530	-	63,1	65,6	77,2
Экономика	-	-	-	25	-	-	-	-	-	-	-	66	-	-	-	37,9
Астрономия	-	-	-	31	-	-	-	-	-	-	-	163	-	-	-	19
<b>Число участников от региона</b>													<b>22</b>	<b>20</b>	<b>20</b>	<b>22</b>
<b>Число (доля от общего числа участников региона) победителей, призеров</b>													<b>4 (18,1%)</b>	<b>4 (20%)</b>	<b>4 (20%)</b>	<b>5 (22,7%)</b>
<b>Число (доля от общего числа участников региона) участников, выполнивших олимпиадные задания на 50 % и выше</b>													<b>16 (72,7%)</b>	<b>15 (75%)</b>	<b>17 (85 %)</b>	<b>14 (63,6)</b>



## **Анализ качественных показателей участия учащихся Мурманской области в региональном и заключительном этапах всероссийской олимпиады школьников в период 2017-2022 гг.**

В данном разделе приведен краткий анализ динамики числа участников регионального и заключительного этапов всероссийской олимпиады школьников, выполнивших задания на 50% и более, на 10% и менее, получивших 0 баллов, по общеобразовательным предметам, классам и административно-территориальным единицам области.

За последние пять лет для анализа эффективности участия школьников области в региональном и заключительном этапах всероссийской олимпиады школьников использовался такой качественный показатель, как число участников олимпиады, выполнивших олимпиадные задания на 50 % и более.

Данные показывают, что доля участников, выполнивших 50 % и более олимпиадных заданий **регионального этапа** всероссийской олимпиады школьников в Мурманской области, до 2020/2021 учебного года в течении пяти лет ежегодно уменьшалась. Так, в 2020/2021 учебном году этот показатель составил 30,04 % от общего числа участников, для сравнения в 2019/2020 учебном году - 32,13 %, в 2018/2019 учебном году -33,2 %, в 2017/2018 учебном году - 39,5 %, 2016/2017 учебном году – 39,7 %. В 2021/2022 данный показатель незначительно увеличился по сравнению с прошлым годом и составил 30,5%.

По некоторым предметам наблюдается стабильное уменьшение доли участников, выполнивших 50 % и более олимпиадных заданий регионального этапа всероссийской олимпиады школьников: на протяжении последних шести лет – по биологии, пяти лет – по физике, четырех лет – по обществознанию и русскому языку, трех лет – по географии, праву и экологии. За последние три года нет участников, выполнивших 50 % и более олимпиадных заданий по астрономии и истории. В 2021/2022 учебном году не было участников, выполнивших 50 % и более олимпиадных заданий, по астрономии, информатике, обществознанию, русскому языку и химии. По сравнению с 2020/2021 учебным годом увеличилась доля участников, выполнивших 50 % и более олимпиадных заданий, по географии (на 10,74%), искусству (на 12,53%), немецкому языку (на 10%), праву (на 22,37%), физике (на 4,2%), экологии (на 11,18%) и экономике (на 0,86%).

Исходя из анализа показателей выполнения олимпиадных заданий на 50 % и более по предметам, в 2020/2021 учебном году самые высокие показатели выполнения заданий в % соотношении от общего числа участников по следующим предметам: физическая культура – 97,23 %, английский язык – 97 %, технология – 95 %, ОБЖ – 67,4 %, МХК – 54,17 %, литература – 52,78 %, французский язык – 42,86%, немецкий язык – 40 % учащихся. Самый низкий показатель по истории, астрономии и физике – 0 %, праву – 2,13 %,

обществознанию – 2,19 %, русскому языку – 2,6 %, экономике – 3,34 % учащихся.

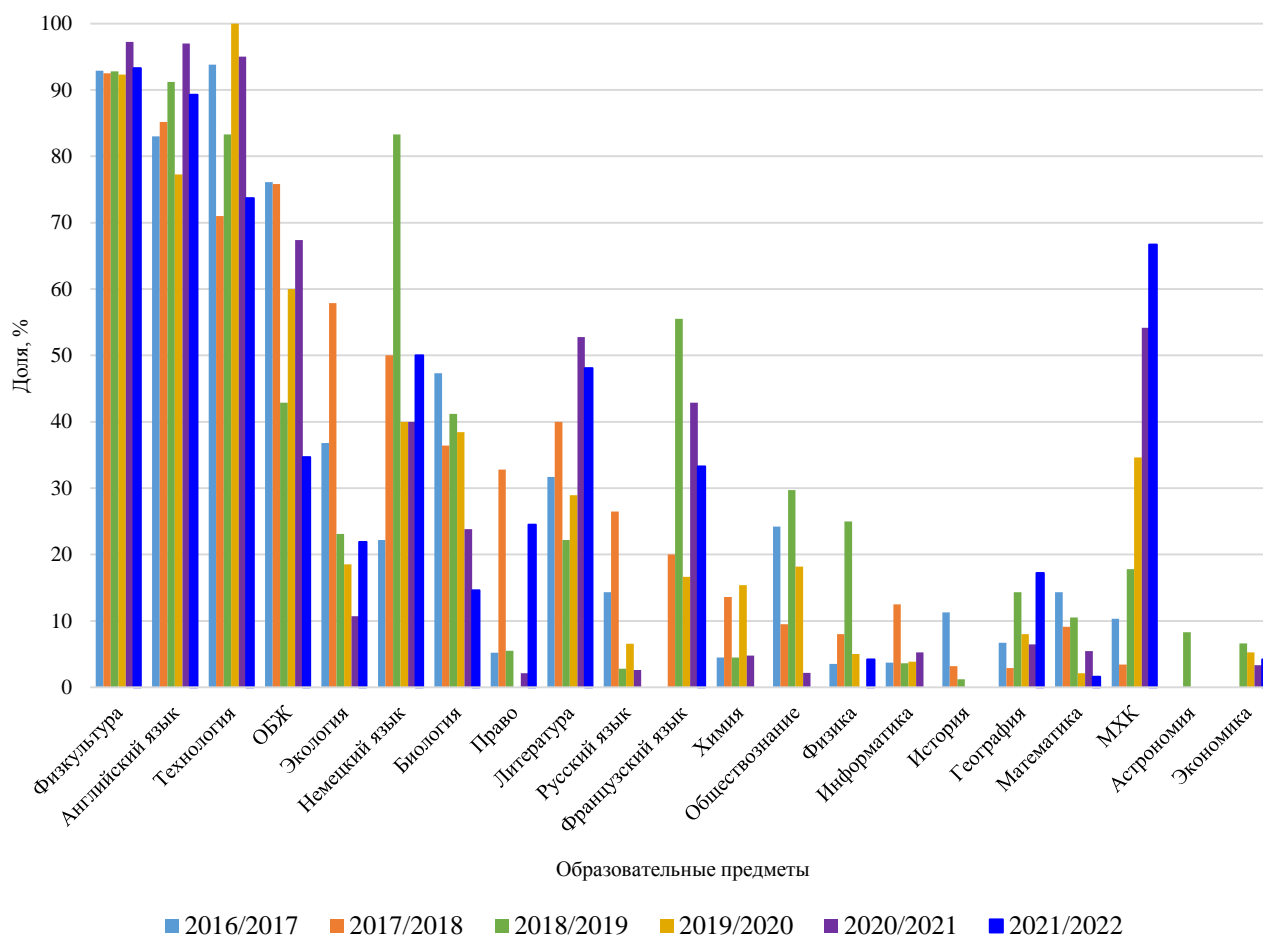
В 2021/2022 учебном году самые высокие показатели выполнения заданий в % соотношении от общего числа участников по следующим предметам: физическая культура – 93,30%, английский язык – 89,30%, технология – 73,70%, искусство – 66,70%, немецкий язык – 50%. Самый низкий показатель – по физике и экономике – 4,20%, математике – 1,6%, астрономии, информатике, истории, обществознанию, русскому языку и химии – 0%.

Показатели выполнения заданий регионального этапа всероссийской олимпиады школьников на 50 % и более по общеобразовательным предметам за четыре года представлены в таблице 11 и диаграмме 5.

**Число и доля участников, выполнивших олимпиадные задания регионального этапа всероссийской олимпиады школьников по предметам на 50 % и более**

Наименование предмета	2016/2017		2017/2018		2018/2019		2019/2020		2020/2021		2021/2022	
	Число уч-ков	Доля уч-ков	Число уч-ков	Доля уч-ков	Число уч-ков	Доля уч-ков	Число уч-ков	Доля уч-ков	Число уч-ков	Доля уч-ков	Число уч-ков	Доля уч-ков
Английский язык	88	83 %	86	85,1 %	93	91,1 %	68	77,27 %	97	97 %	100	89,3 %
Астрономия	0	0 %	0	0 %	1	8,3 %	0	0 %	0	0 %	0	0 %
Биология	35	47,3 %	28	36,6 %	21	41,2 %	20	38,46 %	10	23,81 %	6	14,6 %
География	2	6,6 %	1	2,8 %	4	14,3 %	2	8 %	2	6,46 %	5	17,2 %
Информатика	1	3,7 %	3	12,5 %	1	3,6 %	1	3,85 %	1	5,27 %	0	0 %
История	6	11,3 %	2	3,2 %	1	1,2 %	0	0 %	0	0 %	0	0 %
Литература	27	31,7%	34	40 %	18	22,2 %	22	28,95 %	38	52,78 %	39	48,1 %
Математика	6	14,3 %	3	9,1 %	4	10,5 %	1	2,13 %	3	5,46 %	1	1,6 %
МХК	3	10,3 %	1	3,4 %	5	17,8 %	9	34,61 %	13	54,17 %	16	66,7 %
Немецкий язык	2	22,2 %	3	50 %	5	83,3 %	2	40 %	2	40 %	2	50 %
ОБЖ	51	76,1 %	50	75,7 %	24	42,8 %	33	60 %	31	67,40 %	17	34,7 %
Обществознание	16	24,2 %	7	9,4 %	22	29,7 %	20	18,18 %	4	2,19 %	0	0 %
Право	3	5,2 %	19	32,7 %	3	5,5 %	0	0 %	1	2,13 %	13	24,5 %
Русский язык	9	14,3 %	18	26,5 %	2	2,8 %	5	6,58 %	2	2,6 %	0	0 %
Технология	30	93,7 %	22	71,0 %	20	83,3 %	26	100 %	19	95 %	14	73,7 %
Физика	1	3,4 %	2	8,0 %	5	25 %	1	5 %	0	0 %	1	4,2 %
Физическая культура	79	92,9 %	62	92,5 %	52	92,8 %	72	92,31 %	70	97,23 %	70	93,3 %
Французский язык	0	0 %	1	20 %	5	55,5 %	1	16,66 %	3	42,86 %	3	33,3 %
Химия	1	4,5 %	3	13,6 %	1	4,5 %	4	15,38 %	1	4,77 %	0	0 %
Экология	7	36,8 %	11	57,9 %	6	23,1 %	5	18,52 %	3	10,72 %	7	21,9 %
Экономика	0	0 %	0	0 %	1	6,6 %	1	5,26 %	1	3,34 %	1	4,2 %
<b>ИТОГО</b>	<b>367</b>	<b>39,7 %</b>	<b>357</b>	<b>39,5 %</b>	<b>294</b>	<b>33,2 %</b>	<b>293</b>	<b>32,13</b>	<b>301</b>	<b>30,04 %</b>	<b>295</b>	<b>30,5%</b>

**Доля участников, выполнивших задания регионального этапа всероссийской олимпиады по предметам на 50 % и более**



Традиционно, несмотря на снижение численности участников данной категории, в 2021/2022 учебном году наибольшее число участников, выполнивших задания регионального этапа ВсОШ на 50% и более, у участников из г. Мурманска, г. Апатиты, ЗАТО Александровск, ЗАТО г. Североморск, г. Мончегорска, ЗАТО п. Видяево.

Однако, если обратить внимание на долю таких участников от общего числа участников от АТЕ, то лидерство в этом году переходит ЗАТО г. Заозерск, Ловозерскому району, г. Кировску, Печенгскому МО и г. Полярные Зори.

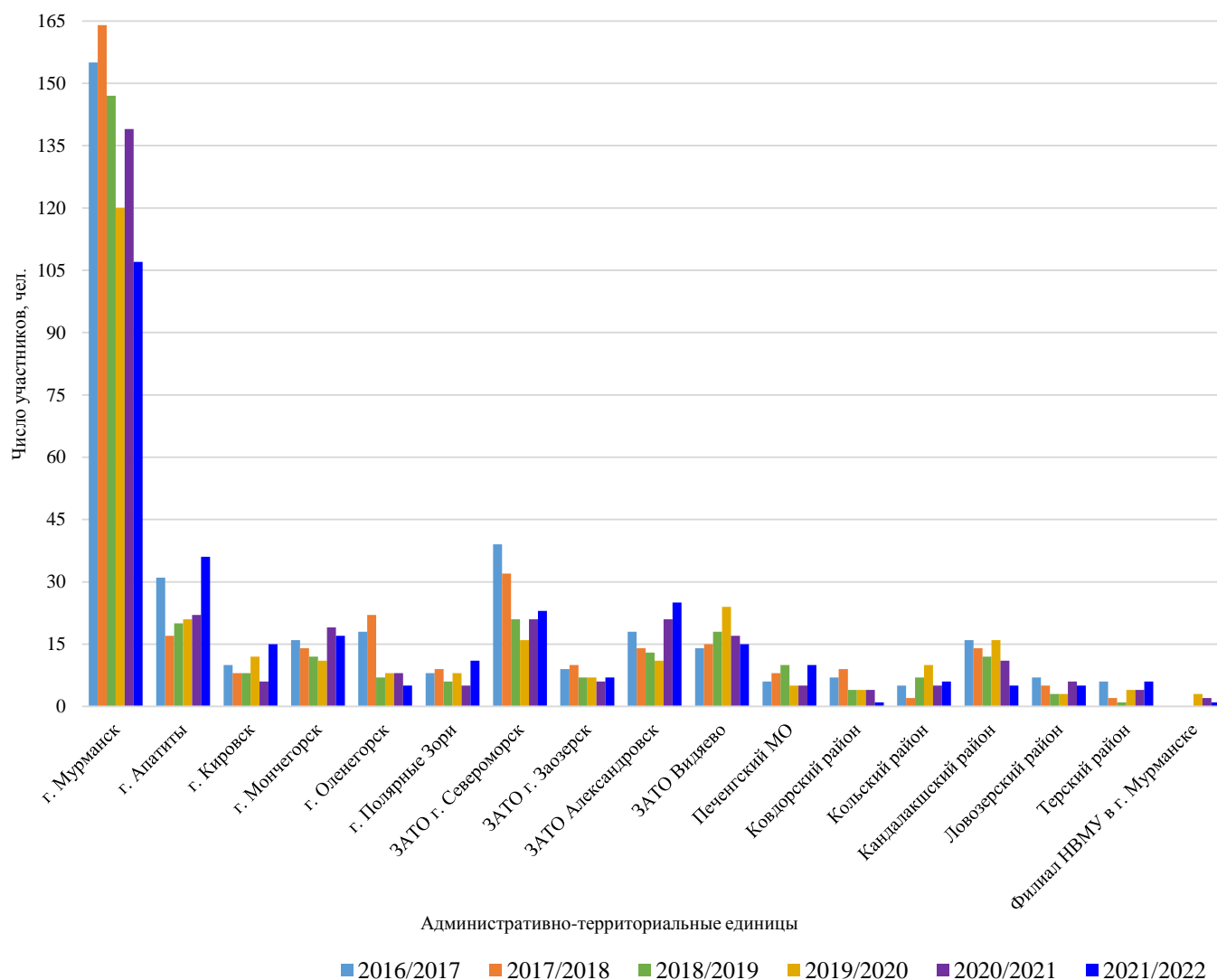
Показатели выполнения заданий регионального этапа всероссийской олимпиады школьников на 50 % и более по административно-территориальным единицам за четыре года представлены в таблице 12 и на диаграммах 6 и 7.

Таблица 12

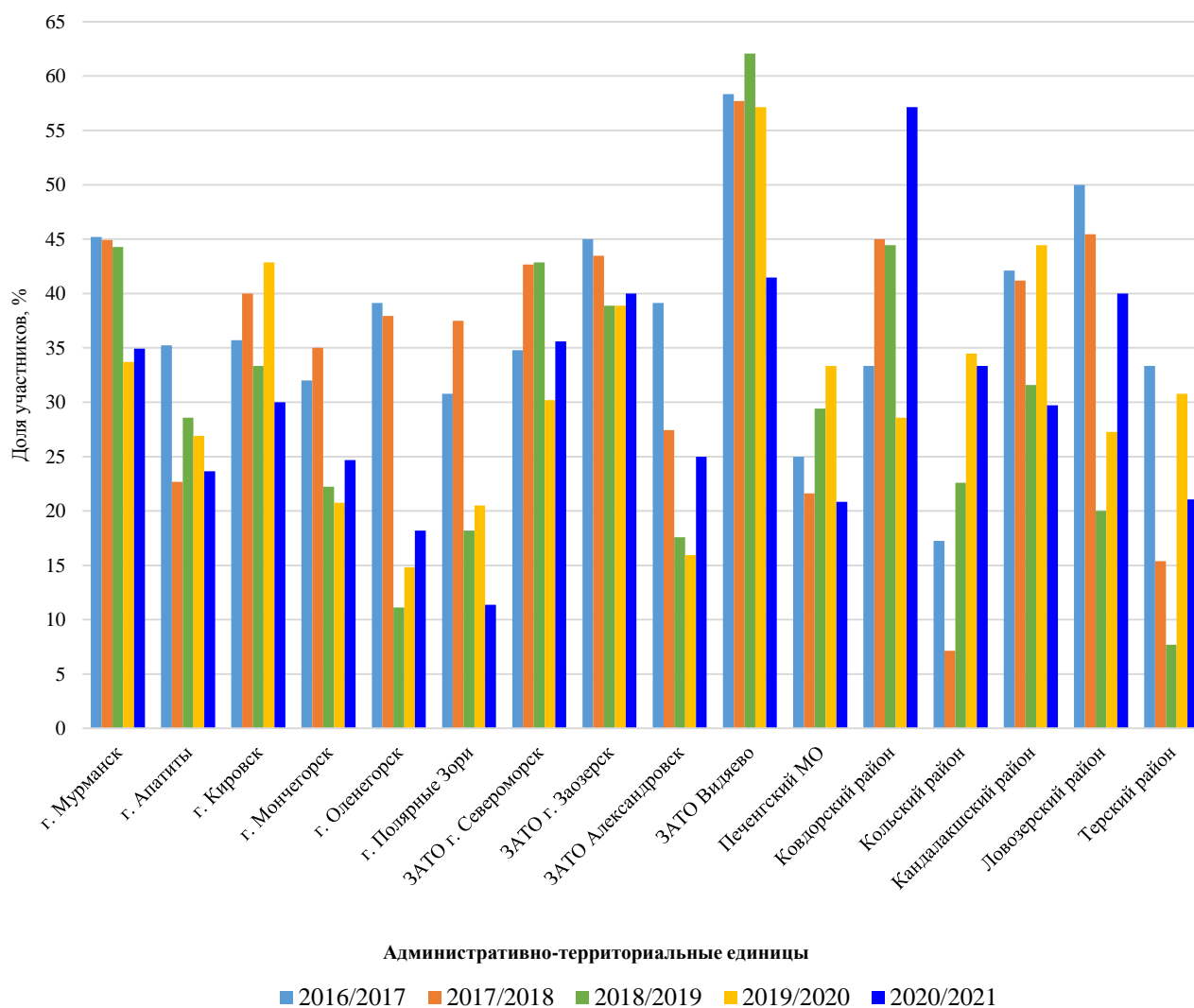
**Число и доля участников регионального этапа всероссийской олимпиады школьников, выполнивших задания  
регионального этапа всероссийской олимпиады по предметам на 50 % и более, по административно-  
территориальным единицам**

Наименование АТЕ	Число участников от АТЕ, выпол. задания на 50 % и более	Доля участников, выпол. задания на 50 % и более, от кол-ва участников от АТЕ, %	Число участников от АТЕ, выпол. задания на 50 % и более	Доля участников, выпол. задания на 50 % и более, от кол- ва участников от АТЕ, %	Число участников от АТЕ, выпол. задания на 50 % и более	Доля участников, выпол. задания на 50 % и более, от кол-ва участников от АТЕ, %	Число участников от АТЕ, выпол. задания на 50 % и более	Доля участников, выпол. задания на 50 % и более, от кол- ва участников от АТЕ, %	Число участников от АТЕ, выпол. задания на 50 % и более	Доля участников, выпол. задания на 50 % и более, от кол- ва участников от АТЕ, %	Число участников от АТЕ, выпол. задания на 50 % и более	Доля участников, выпол. задания на 50 % и более, от кол- ва участников от АТЕ, %
	2016/2017		2017/2018		2018/2019		2019/2020		2020/2021		2021/2022	
г. Мурманск	155	45,19	164	44,93	147	44,28	120	33,71	139	34,93	107	29,4
г. Апатиты	31	35,23	17	22,67	20	28,57	21	26,92	22	23,66	36	36,7
г. Кировск	10	35,71	8	40,00	8	33,33	12	42,86	6	30	15	46,9
г. Мончегорск	16	32,00	14	35,00	12	22,22	11	20,75	19	24,68	17	32,7
г. Оленегорск	18	39,13	22	37,93	7	11,11	8	14,81	8	18,19	5	18,5
г. Полярные Зори	8	30,77	9	37,50	6	18,18	8	20,51	5	11,37	11	37,9
ЗАТО г. Североморск	39	35,78	32	42,67	21	42,86	16	30,19	21	35,60	23	29,5
ЗАТО г. Заозерск	9	45,00	10	43,48	7	38,89	7	38,89	6	40	7	50,0
ЗАТО Александровск	18	39,13	14	27,45	13	17,57	11	15,94	21	25	25	29,1
ЗАТО п. Видяево	14	58,33	15	57,69	18	62,07	24	57,14	17	41,47	15	37,5
Печенгский МО	6	25,00	8	21,62	10	29,41	5	33,33	5	20,84	10	43,6
Ковдорский район	7	33,33	9	45,00	4	44,44	4	28,57	4	57,15	1	11,1
Кольский район	5	17,24	2	7,14	7	22,58	10	34,48	5	33,34	6	21,4
Кандалакшский район	16	42,11	14	41,18	12	31,58	16	44,44	11	29,73	5	18,5
Ловозерский район	7	50,00	5	45,45	3	20,00	3	27,27	6	40	5	50,0
Терский район	6	33,33	2	15,38	1	7,69	4	30,77	4	21,06	6	18,7
Филиал НВМУ в г. Мурманске	-	-	-	-	-	-	3	75	2	20	1	5,3

**Число участников регионального этапа всероссийской олимпиады школьников, выполнивших задания регионального этапа всероссийской олимпиады по предметам на 50 % и более, по административно-территориальным единицам, подведомственным образовательным организациям**



**Доля участников регионального этапа всероссийской олимпиады школьников, выполнивших задания регионального этапа всероссийской олимпиады по предметам на 50 % и более, по административно-территориальным единицам**

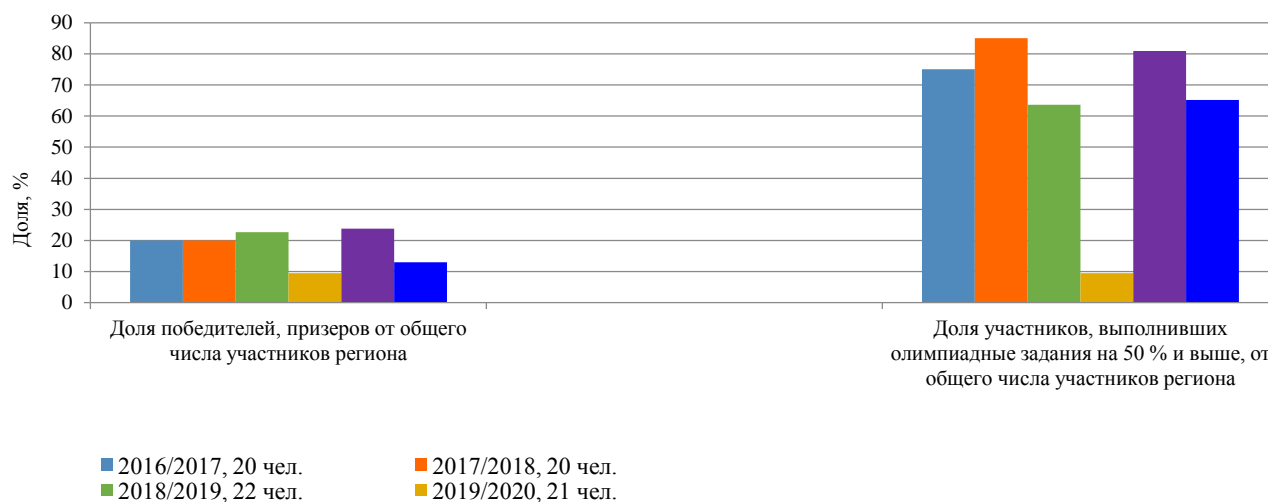


По результатам участия в **заключительном этапе** всероссийской олимпиады школьников в предыдущие годы доля участников, выполнивших олимпиадные задания по соответствующим предметам на 50 % и выше, в 2020/2021 учебном году составила 80,96 %, в 2021/2022 учебном году – 65,22%. Для сравнения, в 2018/2019 учебном году, данный показатель составлял 63,6 % от общего числа участников заключительного этапа всероссийской олимпиады школьников от Мурманской области, в 2017/2018 учебном году – 85 %, в 2016/2017 учебном году – 75 %; 2015/2016 учебном году – 72,7 %.

Сводные результаты участия учащихся Мурманской области в заключительном этапе всероссийской олимпиады школьников за три года представлены на диаграмме 8.

Диаграмма 8

**Сводные результаты участия учащихся Мурманской области в заключительном этапе всероссийской олимпиады школьников в 2017-2022 гг.**



Дополнительным показателем результативности участия в региональном этапе всероссийской олимпиады школьников может являться число участников олимпиады, выполнивших задания на 10% и менее, получивших 0 баллов.

Согласно данным таблицы 13, за четыре года (2017-2020 гг.) доля школьников, выполнивших олимпиадные задания менее чем на 10 % от общего числа участников регионального этапа, не превышала 6,5%. С 2020/2021 учебного года этот показатель значительно возрос и составлял 9,58% в 2021 году и 12,3% в 2021/2022 учебном году. Также увеличилось число участников, не выполнивших олимпиадные задания, в 2020/2021 учебном году оно составляло 17 человек, что в 3,4 раза больше чем и составляло не более 1,7 % от общего числа участников регионального этапа. В 2021/2022 учебном году число участников, не выполнивших олимпиадные задания, составило 15 человек, это 12,3% от общего числа участников регионального этапа.



**Число и доля участников регионального этапа всероссийской олимпиады школьников, набравших менее 10 % от максимально возможных баллов от количества участников от АТЕ**

Показатель/ Учебный год	2016/2017	2017/2018	2018/2019	2019/2020	2020/2021	2021/2022
Число участников, набравших менее 10 % от максимально возможных баллов от количества участников от АТЕ (чел.)	60	38	46	46	96	119
Доля участников, набравших менее 10 % от максимально возможных баллов от количества участников от АТЕ (%)	6,49	4,21	5,19	5,04	9,58	12,30
Из них, набравших 0 баллов (чел.)	14	13	5	5	17	15

Если рассматривать вышеуказанный показатель относительно образовательных предметов, то на протяжении пяти лет наибольшее число школьников, выполнивших олимпиадные задания менее чем на 10 %, по математике, физике, экономике, астрономии, истории, а доля таких участников стабильно велика по астрономии. А более значительное число участников, набравших 0 баллов, по математике и астрономии. В 2021/2022 учебном году максимальное число участников, выполнивших олимпиадные задания менее чем на 10 %, было по русскому языку (51 человек).

Однако, на протяжении шести лет по 6 предметам (английский язык, биология, искусство, немецкий язык, ОБЖ, технология) участников регионального этапа всероссийской олимпиады школьников данной категории нет.

Как показывает статистика, значительные затруднения участники регионального этапа всероссийской олимпиады школьников испытывают при решении олимпиадных заданий по предметам математика, астрономия, физика. В 2021/2022 учебном году затруднения возникли у участников регионального этапа ВсОШ по русскому языку.

Показатели выполнения заданий регионального этапа всероссийской олимпиады школьников менее чем на 10 % от максимально возможных баллов по образовательным предметам за четыре года представлены в таблице 14 и на диаграммах 9, 10 и 11.

Таблица 14

**Число участников регионального этапа всероссийской олимпиады школьников, набравших менее 10 % от максимально возможных баллов, по образовательным предметам**

Наименование предмета	2016/2017		2017/2018		2018/2019		2019/2020		2020/2021		2021/2022	
	Число участников, набравших менее 10 % от максимально возможных баллов	Из них, набравших 0 баллов	Число участников, набравших менее 10 % от максимально возможных баллов	Из них, набравших 0 баллов	Число участников, набравших менее 10 % от максимально возможных баллов	Из них, набравших 0 баллов	Число участников, набравших менее 10 % от максимально возможных баллов	Из них, набравших 0 баллов	Число участников, набравших менее 10 % от максимально возможных баллов	Из них, набравших 0 баллов	Число участников, набравших менее 10 % от максимально возможных баллов	Из них, набравших 0 баллов
Астрономия	6	1	3	1	10	4	5	3	15	7	7	5
География	0	0	0	0	1	0	0	0	0	0	0	0
Информатика	12	0	2	1	1	0	3	0	0	0	14	1
История	1	0	5	0	3	0	0	0	10	0	8	1
Литература	0	0	2	1	0	0	0	0	0	0	0	0
Математика	20	11	12	7	10	1	16	2	25	9	14	5
Обществознание	0	0	0	0	0	0	1	0	2	0	4	0
Право	0	0	2	2	1	0	0	0	2	0	0	0
Русский язык	0	0	1	0	1	0	3	0	4	0	51	1
Физика	15	2	9	1	5	0	5	0	15	1	7	1
Физическая культура	1	0	0	0	0	0	0	0	1	0	5	0
Химия	0	0	1	0	7	0	1	0	2	0	1	1
Экономика	5	0	1	0	7	0	12	0	19	0	3	0
Английский язык	0	0	0	0	0	0	0	0	0	0	0	0
Биология	0	0	0	0	0	0	0	0	0	0	0	0
МХК	0	0	0	0	0	0	0	0	0	0	0	0
Немецкий язык	0	0	0	0	0	0	0	0	0	0	0	0
ОБЖ	0	0	0	0	0	0	0	0	0	0	0	0
Технология	0	0	0	0	0	0	0	0	0	0	0	0
Французский язык	0	0	0	0	0	0	0	0	1	0	0	0
Экология	0	0	0	0	0	0	0	0	0	0	4	0
<b>ИТОГО</b>	<b>60</b>	<b>14</b>	<b>38</b>	<b>13</b>	<b>46</b>	<b>5</b>	<b>46</b>	<b>5</b>	<b>96</b>	<b>17</b>	<b>118</b>	<b>15</b>

Диаграмма 9

**Число участников регионального этапа всероссийской олимпиады школьников, набравших менее 10 % от максимально возможных баллов, по образовательным предметам**

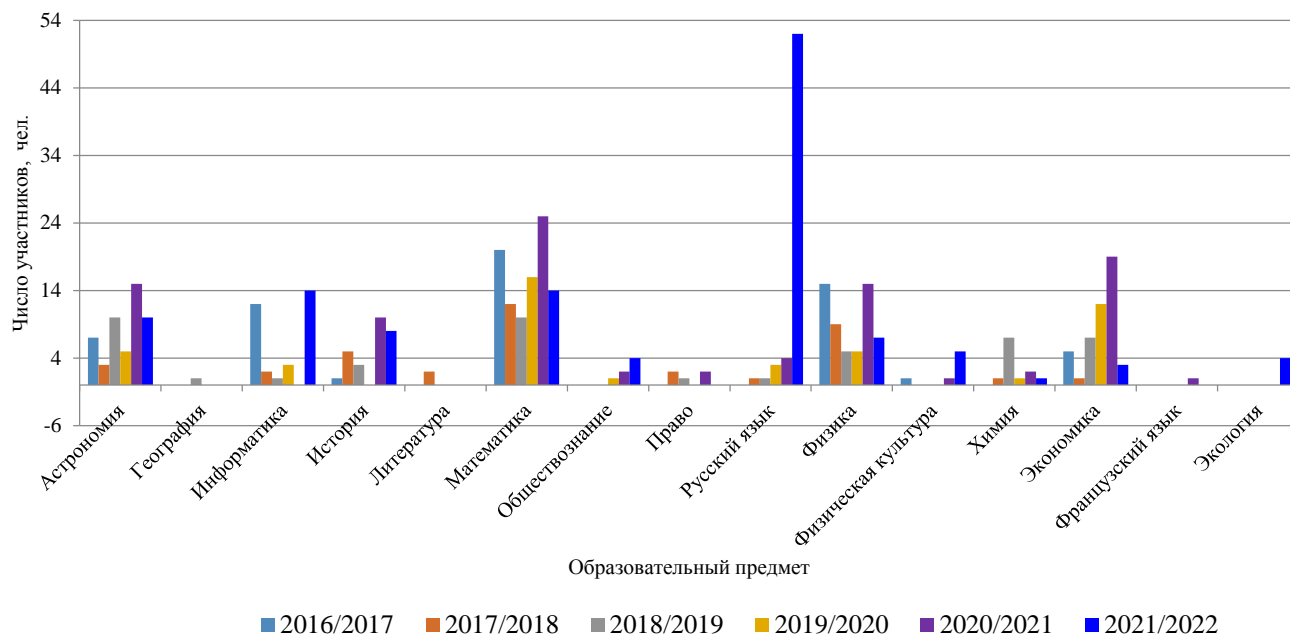
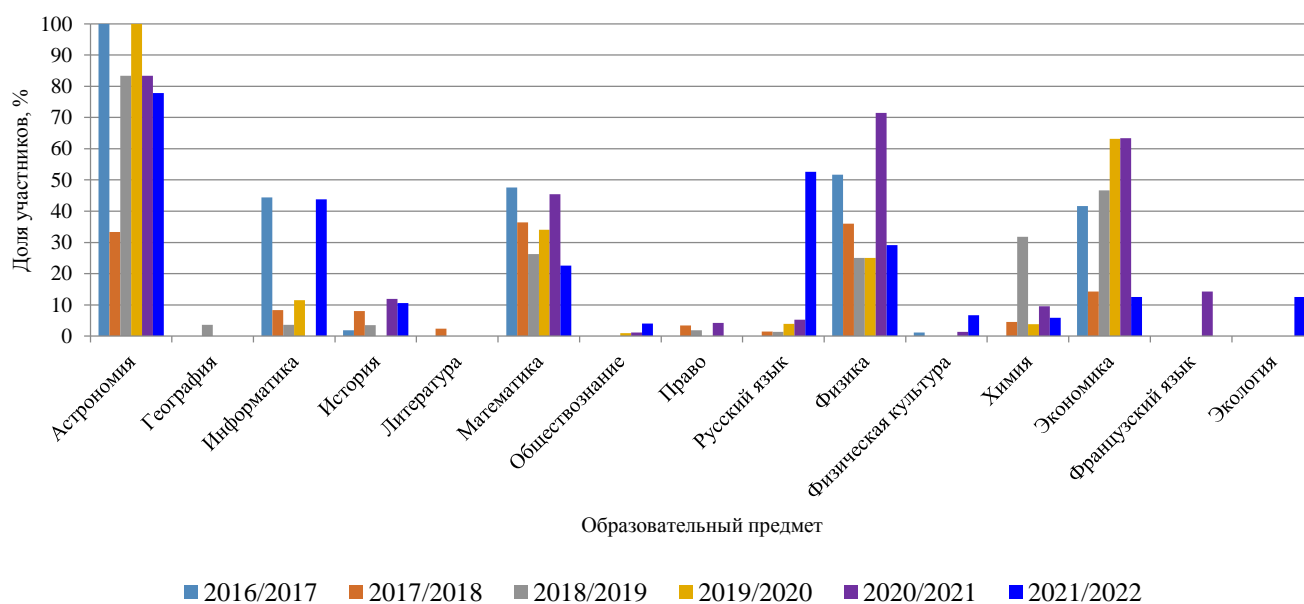
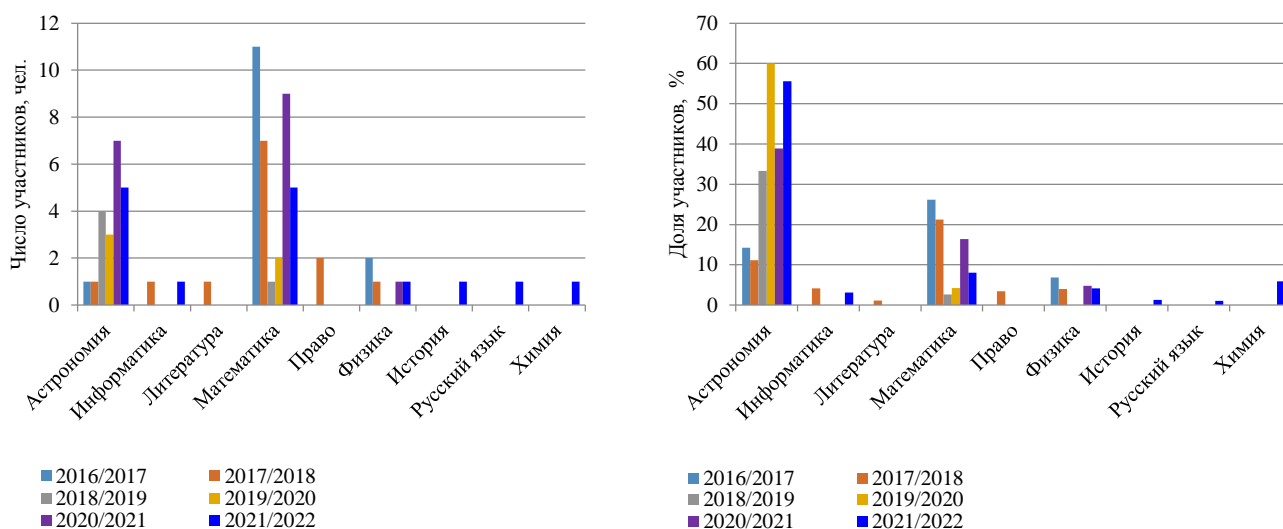


Диаграмма 10

**Доля участников регионального этапа всероссийской олимпиады школьников, набравших менее 10 % от максимально возможных баллов, по образовательным предметам**



**Число и доля участников регионального этапа всероссийской олимпиады школьников, набравших 0 баллов, по образовательным предметам**



Проанализировав долю участников регионального этапа всероссийской олимпиады школьников, набравших менее 10 % от максимально возможных баллов, можно сказать, что на протяжении шести лет более 4 % таких участников из ЗАТО Североморск, ЗАТО Видяево, Кандалакшского района, г. Оленегорска, г. Мончегорска, Печенгского МО и Терского района.

В 2021/2022 учебном году возросла доля такой категории участников из г. Мурманска, г. Оленегорска, г. Мончегорска, Печенгского МО, Кандалакшского, Кольского районов, ЗАТО Александровск. Снизилась доля участников из ЗАТО г. Североморск, ЗАТО Видяево, г. Апатиты, г. Полярные Зори, Ловозерского и Терского районов.

Наиболее значительное число участников, набравших 0 баллов в 2020/2021 учебном году, из г. Мурманска, г. Полярные Зори, ЗАТО Видяево, в 2021/2022 учебном году – из г. Мурманска, ЗАТО г. Североморск, ЗАТО Видяево и ЗАТО Александровск.

Показатели выполнения заданий регионального этапа всероссийской олимпиады школьников менее чем на 10 % от максимально возможных баллов по административно-территориальным единицам за четыре года представлены в таблице 15 и на диаграммах 12, 13, 14, 15.

Таблица 15

**Число участников регионального этапа ВсОШ, набравших менее 10 % от максимально возможных баллов,  
по административно-территориальным единицам**

Наименование АТЕ	2016/2017			2017/2018			2018/2019			2019/2020			2020/2021			2021/2022		
	Число участников <sup>1</sup>	Доля участников <sup>2</sup>	Из них, набравших 0 баллов	Число участников <sup>1</sup>	Доля участников <sup>2</sup>	Из них, набравших 0 баллов	Число участников <sup>1</sup>	Доля участников <sup>2</sup>	Из них, набравших 0 баллов	Число участников <sup>1</sup>	Доля участников <sup>2</sup>	Из них, набравших 0 баллов	Число участников <sup>1</sup>	Доля участников <sup>2</sup>	Из них, набравших 0 баллов	Число участников <sup>1</sup>	Доля участников <sup>2</sup>	Из них, набравших 0 баллов
г. Мурманск	13	3,79	0	5	1,37	0	9	2,71	2	14	3,93	0	35	8,8	4	49	13,47	4
ЗАТО г. Североморск	8	7,34	3	6	8,0	1	2	4,08	1	3	5,66	1	8	13,56	1	6	7,70	3
ЗАТО Видяево	2	8,33	1	3	11,54	2	4	13,79	0	2	4,76	0	8	19,52	3	5	12,50	2
г. Апатиты	7	7,95	1	1	1,33	0	2	2,86	1	3	3,85	0	10	10,76	1	8	8,17	1
Кандалакшский район	2	5,26	1	3	8,82	2	2	5,26	0	0	0	0	3	8,11	0	7	25,93	0
г. Оленегорск	6	13,04	2	3	5,17	1	11	17,46	0	8	14,81	1	4	9,09	1	5	18,52	1
г. Кировск	2	7,14	0	0	0	0	3	12,5	1	2	7,14	0	0	0	0	2	6,25	0
Ковдорский район	0	0	0	0	0	0	0	0	0	1	7,14	1	0	0	0	0	0	0
г. Мончегорск	4	8	2	1	2,5	0	0	0	0	5	9,43	0	7	9,09	0	10	19,23	0
г. Полярные Зори	2	7,69	0	1	4,17	0	1	3,03	0	1	2,56	1	8	18,19	4	1	3,45	0
Печенгский МО	7	29,17	1	2	5,41	2	5	14,71	0	1	6,67	0	1	4,17	0	3	13,05	1
ЗАТО Александровск	3	6,52	0	5	9,8	3	5	6,76	0	4	5,8	0	3	3,58	0	6	6,98	2
Ловозерский район	1	7,14	1	1	9,09	0	0	0	0	0	0	0	4	26,67	2	1	10,00	0
ЗАТО г. Заозерск	2	10	1	1	4,35	0	1	5,56	0	0	0	0	0	0	0	2	14,29	0
Кольский район	0	0	0	3	10,71	0	0	0	0	1	3,45	0	0	0	0	2	7,15	0
Терский район	1	5,56	1	3	23,08	2	1	7,69	0	1	7,69	1	4	21,06	1	6	18,75	1
<b>ИТОГО</b>	<b>60</b>	<b>6,49</b>	<b>14</b>	<b>38</b>	<b>4,21</b>	<b>13</b>	<b>46</b>	<b>5,19</b>	<b>5</b>	<b>46</b>	<b>5,04</b>	<b>5</b>	<b>96</b>	<b>9,58</b>	<b>17</b>	<b>113</b>	<b>11,68</b>	<b>15</b>

<sup>1</sup> Число участников, набравших менее 10 % от максимально возможных баллов

<sup>2</sup> Доля участников, набравших менее 10 % от максимально возможных баллов от количества участников от АТЕ

Диаграмма 12

**Число участников регионального этапа всероссийской олимпиады школьников, набравших менее 10 % от максимально возможных баллов, по административно-территориальным единицам**

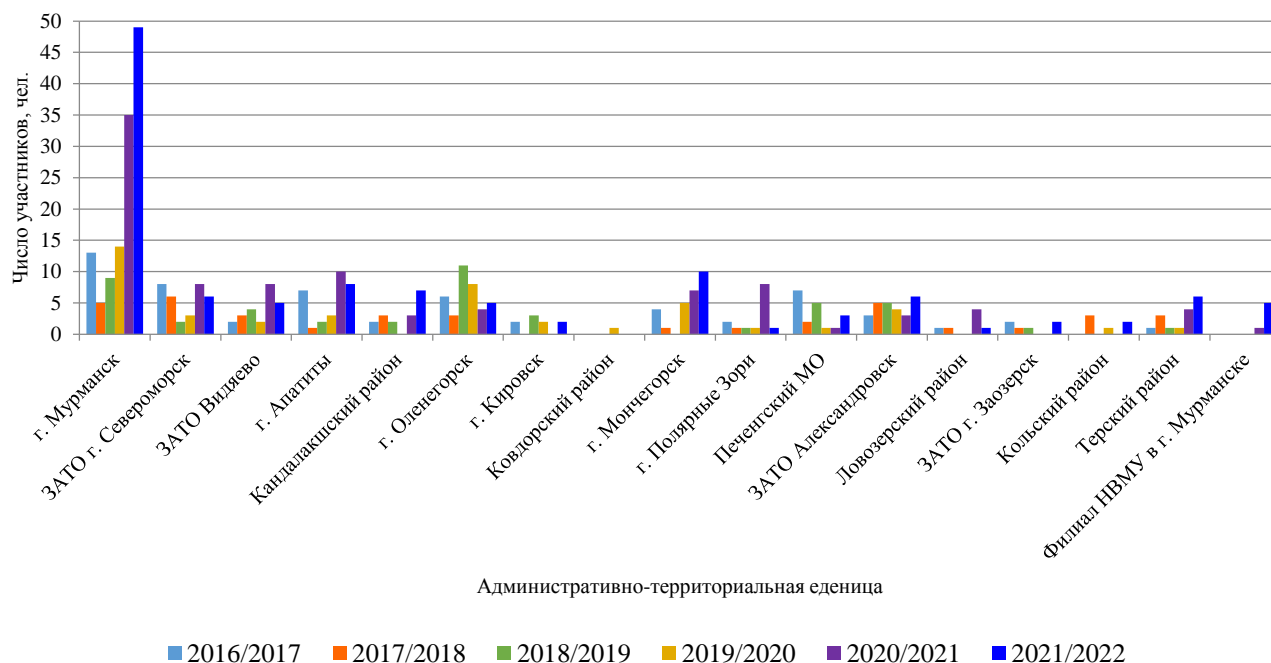


Диаграмма 13

**Доля участников регионального этапа всероссийской олимпиады школьников, набравших менее 10 % от максимально возможных, по административно-территориальным единицам**

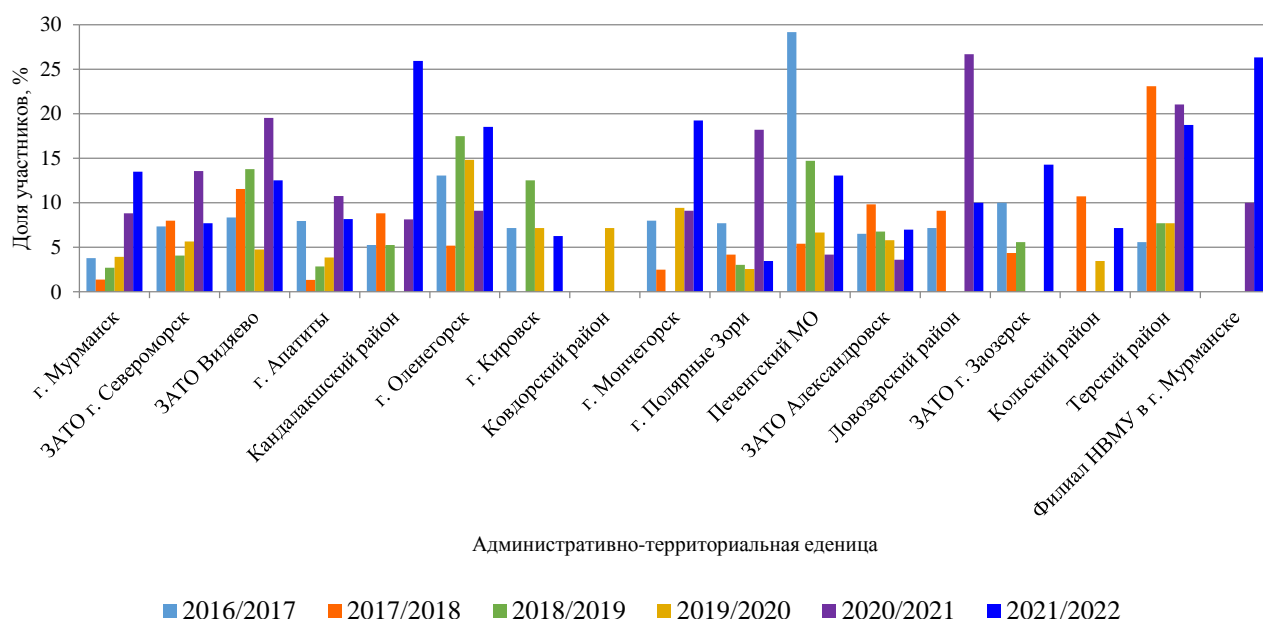


Диаграмма 14

**Число участников регионального этапа всероссийской олимпиады школьников, набравших 0 баллов, по административно-территориальным единицам**

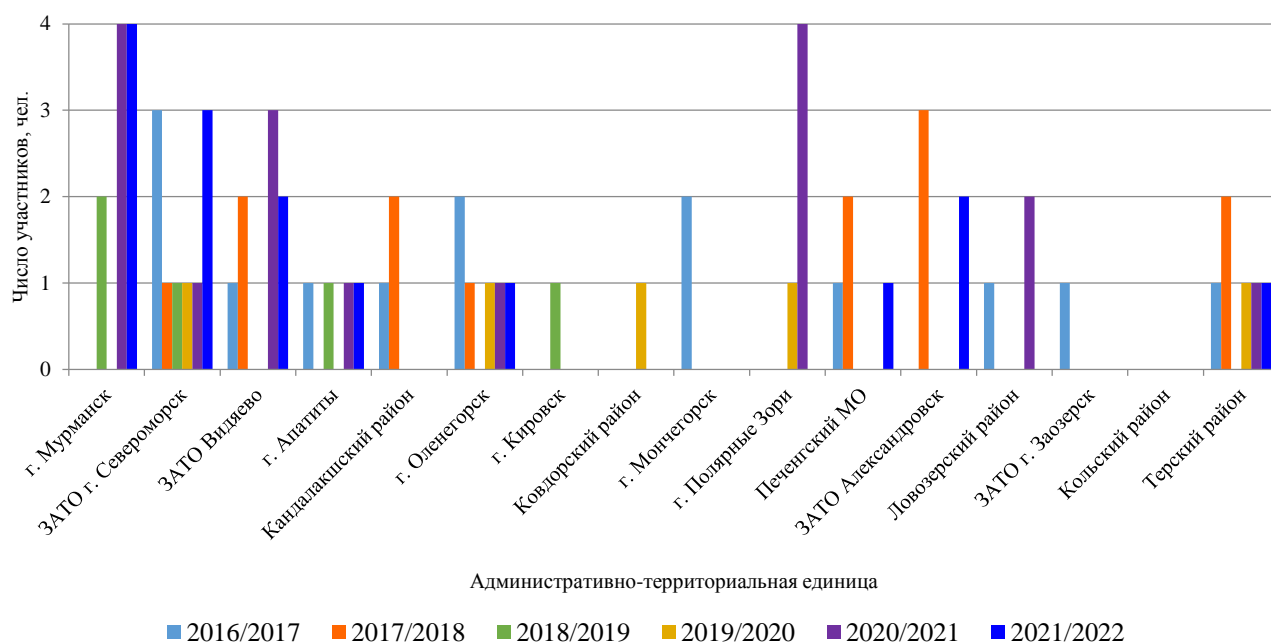
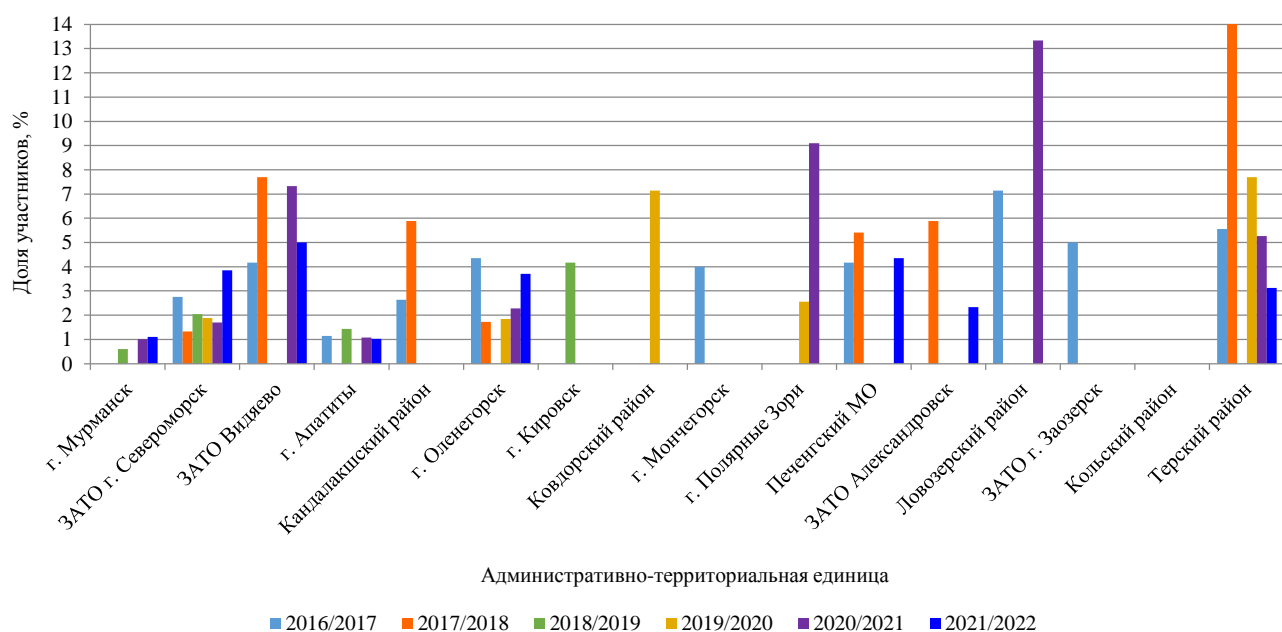


Диаграмма 15

**Доля участников регионального этапа всероссийской олимпиады школьников, набравших 0 баллов, по административно-территориальным единицам**



## Заключение

Сравнительный анализ показателей участия учащихся Мурманской области в региональном и заключительном этапах всероссийской олимпиады школьников на протяжении последних пяти лет показал положительную динамику по нескольким позициям, одновременно выявил ряд проблем.

В 2021/2022 учебном году незначительно снизилось число участников регионального этапа. Традиционно в 2021/2022 учебном году наибольшее число участников регионального этапа всероссийской олимпиады школьников составили учащиеся 11 классов. Незначительно увеличилась доля участников регионального этапа ВсОШ, выполнивших задания на 50% и более. Возросло число участников регионального этапа, выполнивших менее 10% олимпиадных заданий, и число участников, не справившихся олимпиадными заданиями и получивших 0 баллов. В последние 2 учебных года доля победителей и призеров регионального этапа несколько уменьшилась, что объясняется качеством обучения в условиях сложной эпидемиологической обстановки. Традиционно самое большое число участников регионального этапа всероссийской олимпиады школьников из городов Мурманск, Апатиты, Мончегорск, ЗАТО г. Североморск, ЗАТО Александровск. Значительно увеличилось число участников регионального этапа ВсОШ от филиала Нахимовского военного училища.

Показатели результативности участия как в региональном, так и в заключительном этапе всероссийской олимпиады школьников в процентном соотношении меняются. Впервые в 2021 году школьники региона стали призерами заключительного этапа всероссийской олимпиады школьников по литературе, русскому языку, ОБЖ. И впервые учащаяся ЗАТО Североморск удостоена звания победителя заключительного этапа всероссийской олимпиады школьников по физической культуре.

В 2022 году обучающиеся области стали призерами заключительного этапа по английскому языку и литературе (г. Мурманск, ММЛ), второй год подряд призером заключительного этапа по ОБЖ стала обучающаяся ЗАТО Видяево, 1 участник (г. Мурманск) получил похвальную грамоту за высокие достижения на заключительном этапе по математике.

Стабильно высока (более 50% от общего числа участников от региона) доля участников заключительного этапа ВсОШ, выполнивших 50% и более олимпиадных заданий.

Ниже приведены статистические данные, отражающие результативность участия учащихся в региональном и заключительном этапах всероссийской олимпиады школьников по административно-территориальным единицам Мурманской области на протяжении последних лет.



## Справочная информация

### Число участников, победителей и призеров регионального и заключительного этапов всероссийской олимпиады школьников по предметам и административно-территориальным единицам

Таблица 16

### Число участников, победителей и призеров регионального и заключительного этапов всероссийской олимпиады школьников по административно-территориальным единицам Мурманской области за пять лет (2016-2022 гг.)

Учебный год	Региональный этап			Заключительный этап		
	Число участников	Число победителей и призеров	Доля победителей и призеров (в %)	Число участников	Число победителей и призеров	Доля победителей и призеров (в %)
<b>г. Апатиты с подведомственной территорией</b>						
2015/2016	108	17	15,7	0	0	0
2016/2017	88	15	17	0	0	0
2017/2018	75	10	13,3	0	0	0
2018/2019	70	14	20	0	0	0
2019/2020	78	23	29,49	1	0	0
2020/2021	93	19	20,43	2	0	0
2021/2022	98	18	18,4	2	0	0
<b>г. Кировск с подведомственной территорией</b>						
2015/2016	25	5	20	0	0	0
2016/2017	28	7	25	0	0	0
2017/2018	20	6	30	1	0	0
2018/2019	24	8	33,3	0	0	0
2019/2020	28	7	25	2	0	0
2020/2021	20	3	15	0	0	0
2021/2022	32	1	3,1	0	0	0
<b>г. Мурманск</b>						
2015/2016	401	110	27,4	14	3	21,4
2016/2017	343	107	31,2	15	3	20
2017/2018	365	119	32,6	14	3/4	21,4
2018/2019	332	110	33,1	16	4	25
2019/2020	356	108	30,33	12	1	8,34
2020/2021	398	102	25,63	9	3	33,34
2021/2022	364	75	20,6	10	2	20
<b>г. Мончегорск с подведомственной территорией</b>						
2015/2016	63	5	7,9	1	0	0
2016/2017	50	5	10	0	0	0

2017/2018	40	7	17,5	0	0	0
2018/2019	54	6	11,1	2	1	50
2019/2020	53	11	20,75	1	0	0
2020/2021	77	13	16,89	1	0	0
2021/2022	52	14	26,9	1	0	0
<b>г. Оленегорск с подведомственной территорией</b>						
2015/2016	63	11	17,4	1	0	0
2016/2017	46	11	23,9	0	0	0
2017/2018	58	7	12	1	0	0
2018/2019	63	6	9,5	1	0	0
2019/2020	54	4	7,41	0	0	0
2020/2021	44	3	6,82	0	0	0
2021/2022	27	2	7,4	0	0	0
<b>г. Полярные Зори с подведомственной территорией</b>						
2015/2016	14	1	7,1	0	0	0
2016/2017	26	1	3,8	0	0	0
2017/2018	24	3	12,5	0	0	0
2018/2019	33	8	24,2	1	0	0
2019/2020	39	10	25,64	1	0	0
2020/2021	44	1	2,28	0	0	0
2021/2022	29	5	17,2	0	0	0
<b>ЗАТО г. Североморск</b>						
2015/2016	80	23	28,7	3	0	0
2016/2017	109	29	26,6	3	1	33,3
2017/2018	75	24	32	3	1	33,34
2018/2019	49	14	28,6	1	0	0
2019/2020	53	16	30,19	2	1	50
2020/2021	59	14	23,73	3	1	33,34
2021/2022	78	20	25,6	3	0	0
<b>ЗАТО г. Заозерск</b>						
2015/2016	39	5	12,8	0	0	0
2016/2017	20	4	20	0	0	0
2017/2018	23	2	8,7	0	0	0
2018/2019	18	0	0	0	0	0
2019/2020	18	1	5,55	0	0	0
2020/2021	15	2	13,34	0	0	0
2021/2022	14	1	7,1	0	0	0
<b>ЗАТО Александровск</b>						
2015/2016	65	14	21,5	1	0	0
2016/2017	46	7	15,2	2	0	0
2017/2018	51	9	17,6	0	0	0
2018/2019	74	13	17,6	0	0	0
2019/2020	69	9	13,04	0	0	0
2020/2021	84	26	30,96	3	0	0
2021/2022	86	24	27,9	3	0	0
<b>ЗАТО п. Видяево</b>						
2015/2016	7	0	0	0	0	0

2016/2017	24	5	20,8	0	0	0
2017/2018	26	9	34,6	1	0	0
2018/2019	29	14	48,3	1	0	0
2019/2020	42	14	33,33	1		
2020/2021	41	13	31,7	1	1	100
2021/2022	40	11	27,5	2	1	50
<b>Печенгский МО</b>						
2015/2016	32	0	0	0	0	0
2016/2017	24	2	8,3	0	0	0
2017/2018	37	2	5,4	0	0	0
2018/2019	34	3	8,8	0	0	0
2019/2020	15	3	20	0	0	0
2020/2021	24	5	20,84	0	0	0
2021/2022	23	5	21,7	0	0	0
<b>Ковдорский район</b>						
2015/2016	14	5	35,7	1	1	100
2016/2017	21	3	14,2	1	0	0
2017/2018	20	0	0	0	0	0
2018/2019	9	2	22,2	0	0	0
2019/2020	14	4	28,57	0	0	0
2020/2021	7	3	42,86	0	0	0
2021/2022	9	1	11,1	1	0	0
<b>Кольский район</b>						
2015/2016	41	1	2,4	0	0	0
2016/2017	29	1	3,4	0	0	0
2017/2018	28	1	3,5	0	0	0
2018/2019	31	4	12,9	0	0	0
2019/2020	29	8	27,58	0	0	0
2020/2021	15	3	20	0	0	0
2021/2022	28	1	3,6	1	0	0
<b>Кандалакшский район</b>						
2015/2016	30	3	10	0	0	0
2016/2017	38	9	23,7	0	0	0
2017/2018	34	7	20,6	0	0	0
2018/2019	38	8	21,1	0	0	0
2019/2020	36	8	22,22	1	0	0
2020/2021	37	7	18,92	1	0	0
2021/2022	27	5	18,5	0	0	0
<b>Ловозерский район</b>						
2015/2016	12	0	0	0	0	0
2016/2017	14	1	7,1	0	0	0
2017/2018	11	0	0	0	0	0
2018/2019	15	1	6,7	0	0	0
2019/2020	11	0	0,0	0	0	0
2020/2021	15	0	0	0	0	0
2021/2022	10	1	10	0	0	0

Терский район						
2015/2016	18	5	27,7	1	0	0
2016/2017	18	2	11,1	0	0	0
2017/2018	13	1	7,7	0	0	0
2018/2019	13	1	7,7	0	0	0
2019/2020	13	2	15,38	0	0	0
2020/2021	19	2	10,53	0	0	0
2021/2022	32	7	21,9	0	0	0
ЗАТО г. Островной						
2015-2022	0	0	0	0	0	0
Филиал НВМУ в г. Мурманске						
2019/2020	4	1	25	1	0	0
2020/2021	10	1	10	1	0	0
2021/2022	19	4	21,1	0	0	0

Таблица 17

**Число участников, победителей и призеров регионального и заключительного этапов всероссийской олимпиады школьников по общеобразовательным предметам**

Наименование предмета	Региональный этап		Заключительный этап		Региональный этап		Заключительный этап	
	Число уч-ков	Число победит. и призер.	Число уч-ков	Число победит. и призер.	Число уч-ков	Число победит. и призер.	Число уч-ков	Число победит. и призер.
	2020/2021 учебный год				2021/2022 учебный год			
Английский язык	100	27	1	0	112	32	1	1
Астрономия	18	0	0	0	9	1	1	0
Биология	42	11	1	0	41	11	1	0
География	31	9	2	0	29	9	1	0
Информатика	19	6	1	0	32	2	1	0
История	84	6	1	0	76	10	1	0
Литература	72	18	1	1	81	21	1	1
Математика	55	6	1	0	62	6	1	0
МХК	24	7	1	0	24	7	1	0
Немецкий язык	5	2	2	0	4	1	1	0
ОБЖ	46	13	1	1	49	13	2	1
Обществознание	183	41	1	0	99	22	1	0
Право	47	11	1	0	53	17	2	0
Русский язык	77	17	1	1	97	1	1	0
Технология	20	8	1	0	19	7	1	0
Физика	21	1	0	0	24	1	1	0
Физическая культура	72	19	1	1	75	19	1	0
Французский язык	7	1	1	0	9	3	1	0
Химия	21	5	1	0	17	2	1	0
Экология	28	8	1	0	32	7	1	0
Экономика	30	1	1	1	24	3	1	0
<b>ИТОГО</b>	<b>1002</b>	<b>217</b>	<b>21</b>	<b>5</b>	<b>968</b>	<b>195</b>	<b>23</b>	<b>3</b>

Таблица 18

**Число участников, победителей и призеров регионального и заключительного этапов всероссийской олимпиады школьников по общеобразовательным предметам (2017-2021 гг.)**

Наименование предмета	Региональный этап		Заключительный этап		Региональный этап		Заключительный этап		Региональный этап		Заключительный этап	
	Число уч-ков	Число победит. и призер.	Число уч-ков	Число победит. и призер.	Число уч-ков	Число победит. и призер	Число уч-ков	Число победит. и призер	Число уч-ков	Число победит. и призер	Число уч-ков	Число победит. и призер
	2017/2018 учебный год				2018/2019 учебный год				2019/2020 учебный год			
Английский язык	101	24	1	0	102	26	1	1	88	23	1	-
Астрономия	9	1	0	0	12	1	1	-	5	0	-	-
Биология	77	19	1	0	51	17	1	-	52	16	1	-
География	35	9	1	1	28	8	1	1	25	7	2	-
Информатика	24	6	1	0	28	6	1	-	26	6	1	-
История	62	11	1	1	85	10	1	1	75	17	1	-
Литература	85	20	1	0	81	22	1	-	76	21	1	-
Математика	33	8	1	0	38	8	1	-	47	7	1	-
МХК	29	6	1	0	28	9	1	-	26	9	1	-
Немецкий язык	6	1	1	0	6	2	1	1	5	2	1	-
ОБЖ	66	16	1	0	56	15	1	-	55	14	1	-
Обществознание	74	16	2	1	74	20	2	1	110	28	1	-
Право	58	11	1	0	54	10	1	-	44	8	1	-
Русский язык	68	16	1	0	71	16	1	-	76	21	1	-
Технология	31	8	1	0	24	7	1	-	26	8	1	-
Физика	25	5	1	0	20	4	1	-	20	3	1	-
Физическая культура	67	16	1	1	56	14	1	-	78	20	1	1
Французский язык	5	1	1	0	9	3	1	-	6	2	1	1
Химия	22	5	1	0	22	4	1	-	26	8	1	-
Экология	19	7	1	0	26	9	1	-	27	8	1	-
Экономика	7	1	0	0	15	1	1	-	19	1	1	-
<b>ИТОГО</b>	<b>903</b>	<b>207</b>	<b>20</b>	<b>4</b>	<b>886</b>	<b>212</b>	<b>22</b>	<b>5</b>	<b>912</b>	<b>229</b>	<b>21</b>	<b>2</b>

**Число участников, победителей и призеров регионального и заключительного этапов всероссийской олимпиады школьников г. Мурманска**

Наименование предмета	Региональный этап										Заключительный этап									
	Число участников					Число победителей и призеров					Число участников				Число победителей и призеров					
	2017/ 2018	2018/ 2019	2019/ 2020	2020/ 2021		2017/ 2018	2018/ 2019	2019/ 2020	2020/ 2021		2017/ 2018	2018/ 2019	2019/ 2020	2020/ 2021		2017/ 2018	2018/ 2019	2019/ 2020	2020/ 2021	
Английский язык	56	67	55	61		16	15	15	19		1	1	0	1		0	1	0	0	
Астрономия	5	6	0	6		1	1	0	0		0	1	0	0		0	0	0	0	
Биология	56	30	31	23		14	13	10	10		1	1	1	0		0	0	0	0	
География	10	8	6	12		6	6	1	4		1	1	1	1		1	1	0	0	
Информатика	16	20	16	14		5	5	5	2		1	1	1	0		0	0	0	0	
МХК	5	6	12	8		3	3	5	5		1	1	1	0		0	0	0	0	
История	30	34	34	37		8	7	9	4		1	1	0	0		1	1	0	0	
Литература	29	28	28	24		10	10	11	11		1	1	1	1		0	0	0	1	
Математика	16	15	14	19		7	7	5	4		1	1	1	0		0	0	0	0	
Немецкий язык	4	5	3	2		1	2	2	2		1	1	1	2		0	1	0	0	
Обществознание	27	21	40	68		7	10	14	19		1	1	0	1		1	0	0	0	
ОБЖ	17	11	9	21		7	3	3	3		0	0	0	0		0	0	0	0	
Право	8	9	11	6		3	0	0	2		0	0	0	0		0	0	0	0	
Русский язык	32	30	40	26		10	9	14	8		1	0	1	1		0	0	0	1	
Технология	6	5	5	5		4	2	0	0		1	0	0	0		0	0	0	0	
Физика	14	12	15	9		5	3	3	0		1	1	1	0		0	0	0	0	
Физическая культура	12	11	11	17		8	5	2	3		1	1	0	0		1	0	0	0	
Французский язык	2	4	4	6		0	2	1	1		0	1	1	1		0	0	1	0	
Химия	15	6	12	11		3	4	6	4		0	1	0	0		0	0	0	0	
Экология	6	3	0	6		1	2	0	0		0	0	0	0		0	0	0	0	
Экономика	0	1	10	17		0	1	1	1		0	1	1	1		0	0	0	1	
<b>Всего участников</b>	<b>365</b>	<b>332</b>	<b>356</b>	<b>398</b>		<b>119</b>	<b>110</b>	<b>108</b>	<b>102</b>		<b>14</b>	<b>16</b>	<b>11</b>	<b>9</b>		<b>4</b>	<b>4</b>	<b>1</b>	<b>3</b>	

Таблица 20

**Число участников, победителей и призеров регионального и заключительного этапов всероссийской олимпиады школьников ЗАТО г. Североморск**

Наименование предмета	Региональный этап								Заключительный этап							
	Число участников				Число победителей и призеров				Число участников				Число победителей и призеров			
	2017/ 2018	2018/ 2019	2019/ 2020	2020/ 2021	2017/ 2018	2018/ 2019	2019/ 2020	2020/ 2021	2017/ 2018	2018/ 2019	2019/ 2020	2020/ 2021	2017/ 2018	2018/ 2019	2019/ 2020	2020/ 2021
Английский язык	7	1	5	7	2	1	0	3	0	0	0	0	0	0	0	0
Астрономия	2	1	1	2	0	0	0	0	0	0	0	0	0	0	0	0
Биология	6	2	1	4	0	0	1	1	0	0	0	1	0	0	0	0
География	1	0	0	0	0	0	0	0	0	0	0	0	0	0	0	0
Информатика	1	1	1	0	0	0	0	0	0	0	0	0	0	0	0	0
МХК	2	3	2	1	0	1	1	0	0	0	0	0	0	0	0	0
История	4	5+1	4	8	1	1	1	0	0	0	0	0	0	0	0	0
Литература	2	3	2	1	1	1	0	0	0	0	0	0	0	0	0	0
Математика	6	1	5	3	0	0	0	0	0	0	0	0	0	0	0	0
Немецкий язык	0	0	0	0	0	0	0	0	0	0	0	0	0	0	0	0
Обществознание	10	6	14	10	4	3	5	3	1	0	1	0	0	0	0	0
ОБЖ	5	0	2	2	1	0	0	0	0	0	0	0	0	0	0	0
Право	12	4	5	4	3	0	2	0	0	0	0	0	0	0	0	0
Русский язык	3	4	3	2	2	1	1	1	0	1	0	0	0	0	0	0
Технология	5	6	4	2	3	3	2	2	0	0	0	1	0	0	0	0
Физика	2	1	0	1	0	0	0	0	0	0	0	0	0	0	0	0
Физическая культура	4	5	3	7	3	2	3	3	0	0	1	1	0	0	1	1
Французский язык	1	2	0	1	1	1	0	0	1	0	0	0	0	0	0	0
Химия	1	1	1	2	0	0	0	0	0	0	0	0	0	0	0	0
Экология	3	2	0	1	3	0	0	1	1	0	0	0	0	0	0	0
Экономика	2	0	0	1	0	0	0	0	0	0	0	0	0	0	0	0
<b>Всего участников</b>	<b>75</b>	<b>48+1</b>	<b>53</b>	<b>59</b>	<b>24</b>	<b>14</b>	<b>16</b>	<b>14</b>	<b>3</b>	<b>1</b>	<b>2</b>	<b>3</b>	<b>0</b>	<b>0</b>	<b>0</b>	<b>1</b>

**Число участников, победителей и призеров регионального и заключительного этапов всероссийской олимпиады школьников ЗАТО Александровск**

Наименование предмета	Региональный этап								Заключительный этап							
	Число участников				Число победителей и призеров				Число участников				Число победителей и призеров			
	2017/ 2018	2018/ 2019	2019/ 2020	2020/ 2021	2017/ 2018	2018/ 2019	2019/ 2020	2020/ 2021	2017/ 2018	2018/ 2019	2019/ 2020	2020/ 2021	2017/ 2018	2018/ 2019	2019/ 2020	2020/ 2021
Английский язык	3	3	3	4	1	1	1	1	0	0	0	0	0	0	0	0
Астрономия	0	0	0	0	0	0	0	0	0	0	0	0	0	0	0	0
Биология	1	2	4	1	0	1	0	0	0	0	0	0	0	0	0	0
География	3	4	3	7	0	0	0	2	0	0	0	0	0	0	0	0
Информатика	0	2	1	0	0	0	0	0	0	0	0	0	0	0	0	0
МХК	4	5	3	6	1	2	1	1	0	0	0	1	0	0	0	0
История	7	6	4	4	1	0	0	0	0	0	0	0	0	0	0	0
Литература	5	7	5	6	0	2	1	2	0	0	0	0	0	0	0	0
Математика	2	5	1	2	0	0	0	0	0	0	0	0	0	0	0	0
Немецкий язык	0	0	0	3	0	0	0	0	0	0	0	0	0	0	0	0
Обществознание	7	8	9	11	0	1	1	3	0	0	0	0	0	0	0	0
ОБЖ	2	2	7	1	1	0	0	0	0	0	0	0	0	0	0	0
Право	6	10	8	14	2	2	1	5	0	0	0	1	0	0	0	0
Русский язык	3	1	5	6	1	0	0	1	0	0	0	0	0	0	0	0
Технология	2	2	5	4	0	0	0	4	0	0	0	0	0	0	0	0
Физика	2	0	0	0	0	0	0	0	0	0	0	0	0	0	0	0
Физическая культура	2	3	4	7	0	2	3	5	0	0	0	0	0	0	0	0
Французский язык	0	0	0	0	0	0	0	0	0	0	0	0	0	0	0	0
Химия	1	2	1	0	1	0	0	0	0	0	0	0	0	0	0	0
Экология	1	7	4	5	1	2	1	2	0	0	0	1	0	0	0	0
Экономика	0	5	2	3	0	0	0	0	0	0	0	0	0	0	0	0
<b>Всего участников</b>	<b>51</b>	<b>74</b>	<b>69</b>	<b>84</b>	<b>9</b>	<b>13</b>	<b>9</b>	<b>26</b>	<b>0</b>	<b>0</b>	<b>0</b>	<b>3</b>	<b>0</b>	<b>0</b>	<b>0</b>	



Таблица 22

**Число участников, победителей и призеров регионального и заключительного этапов всероссийской олимпиады школьников ЗАТО п. Видяево**

Наименование предмета	Региональный этап								Заключительный этап							
	Число участников				Число победителей и призеров				Число участников				Число победителей и призеров			
	2017/ 2018	2018/ 2019	2019/ 2020	2020/ 2021	2017/ 2018	2018/ 2019	2019/ 2020	2020/ 2021	2017/ 2018	2018/ 2019	2019/ 2020	2020/ 2021	2017/ 2018	2018/ 2019	2019/ 2020	2020/ 2021
Английский язык	2	1	1	0	0	1	1	0	0	0	0	0	0	0	0	0
Астрономия	1	0	0	2	0	0	0	0	0	0	0	0	0	0	0	0
Биология	1	1	0	0	0	0	0	0	0	0	0	0	0	0	0	0
География	1	0	0	0	0	0	0	0	0	0	0	0	0	0	0	0
Информатика	1	0	1	0	0	0	0	0	0	0	0	0	0	0	0	0
МХК	0	0	0	0	0	0	0	0	0	0	0	0	0	0	0	0
История	0	0	0	2	0	0	0	0	0	0	0	0	0	0	0	0
Литература	2	2	4	5	0	0	0	1	0	0	0	0	0	0	0	0
Математика	2	3	4	3	0	0	0	0	0	0	0	0	0	0	0	0
Немецкий язык	0	0	0	0	0	0	0	0	0	0	0	0	0	0	0	0
Обществознание	0	0	5	6	0	0	1	1	0	0	0	0	0	0	0	0
ОБЖ	7	14	15	13	6	11	11	10	1	1	1	1	0	0	0	1
Право	0	0	1	0	0	0	0	0	0	0	0	0	0	0	0	0
Русский язык	1	1	3	3	0	0	1	0	0	0	0	0	0	0	0	0
Технология	4	2	2	2	1	0	0	0	0	0	0	0	0	0	0	0
Физика	1	0	0	1	0	0	0	0	0	0	0	0	0	0	0	0
Физическая культура	1	1	3	1	1	1	0	1	0	0	0	0	0	0	0	0
Французский язык	0	0	0	0	0	0	0	0	0	0	0	0	0	0	0	0
Химия	1	2	2	1	0	0	0	0	0	0	0	0	0	0	0	0
Экология	1	1	1	2	1	1	0	0	0	0	0	0	0	0	0	0
Экономика	0	1	0	0	0	0	0	0	0	0	0	0	0	0	0	0
<b>Всего участников</b>	<b>26</b>	<b>29</b>	<b>42</b>	<b>41</b>	<b>9</b>	<b>14</b>	<b>14</b>	<b>13</b>	<b>1</b>	<b>0</b>	<b>1</b>	<b>1</b>	<b>0</b>	<b>0</b>	<b>0</b>	<b>1</b>

**Число участников, победителей и призеров регионального и заключительного этапов всероссийской олимпиады школьников ЗАТО г. Заозерск**

Наименование предмета	Региональный этап								Заключительный этап							
	Число участников				Число победителей и призеров				Число участников				Число победителей и призеров			
	2017/ 2018	2018/ 2019	2019/ 2020	2020/ 2021	2017/ 2018	2018/ 2019	2019/ 2020	2020/ 2021	2017/ 2018	2018/ 2019	2019/ 2020	2020/ 2021	2017/ 2018	2018/ 2019	2019/ 2020	2020/ 2021
Английский язык	1	0	0	0	1	0	0	0	0	0	0	0	0	0	0	0
Астрономия	0	0	0	0	0	0	0	0	0	0	0	0	0	0	0	0
Биология	0	1	0	0	0	0	0	0	0	0	0	0	0	0	0	0
География	0	0	1	0	0	0	0	0	0	0	0	0	0	0	0	0
Информатика	0	0	0	0	0	0	0	0	0	0	0	0	0	0	0	0
МХК	2	0	1	1	0	0	0	0	0	0	0	0	0	0	0	0
История	2	2	1	2	0	0	0	0	0	0	0	0	0	0	0	0
Литература	1	1	2	0	0	0	0	0	0	0	0	0	0	0	0	0
Математика	0	0	0	0	0	0	0	0	0	0	0	0	0	0	0	0
Немецкий язык	0	0	0	0	0	0	0	0	0	0	0	0	0	0	0	0
Обществознание	2	0	1	3	0	0	0	1	0	0	0	0	0	0	0	0
ОБЖ	5	5	6	0	0	0	0	0	0	0	0	0	0	0	0	0
Право	3	2	0	0	0	0	0	0	0	0	0	0	0	0	0	0
Русский язык	0	1	0	1	0	0	0	0	0	0	0	0	0	0	0	0
Технология	2	1	1	3	0	0	0	1	0	0	0	0	0	0	0	0
Физика	0	0	0	0	0	0	0	0	0	0	0	0	0	0	0	0
Физическая культура	5	5	5	4	1	0	1	0	0	0	0	0	0	0	0	0
Французский язык	0	0	0	0	0	0	0	0	0	0	0	0	0	0	0	0
Химия	0	0	0	1	0	0	0	0	0	0	0	0	0	0	0	0
Экология	0	0	0	0	0	0	0	0	0	0	0	0	0	0	0	0
Экономика	0	0	0	0	0	0	0	0	0	0	0	0	0	0	0	0
<b>Всего участников</b>	<b>23</b>	<b>18</b>	<b>18</b>	<b>15</b>	<b>2</b>	<b>0</b>	<b>1</b>	<b>2</b>	<b>0</b>	<b>0</b>	<b>0</b>	<b>0</b>	<b>0</b>	<b>0</b>	<b>0</b>	<b>0</b>

Таблица 24

**Число участников, победителей и призеров регионального и заключительного этапов всероссийской олимпиады школьников г. Апатиты с подведомственной территорией**

Наименование предмета	Региональный этап								Заключительный этап							
	Число участников				Число победителей и призеров				Число участников				Число победителей и призеров			
	2017/ 2018	2018/ 2019	2019/ 2020	2020/ 2021	2017/ 2018	2018/ 2019	2019/ 2020	2020/ 2021	2017/ 2018	2018/ 2019	2019/ 2020	2020/ 2021	2017/ 2018	2018/ 2019	2019/ 2020	2020/ 2021
Английский язык	6	6	1	5	1	0	0	0	0	0	0	0	0	0	0	0
Астрономия	1	1	0	1	0	0	0	0	0	0	0	0	0	0	0	0
Биология	2	1	3	4	1	0	2	0	0	0	0	0	0	0	0	0
География	0	1	1	5	0	0	1	0	0	0	0	0	0	0	0	0
Информатика	5	2	4	2	1	0	0	2	0	0	0	1	0	0	0	0
МХК	7	4	3	3	2	2	2	0	0	0	0	0	0	0	0	0
История	6	10	4	4	0	0	1	1	0	0	1	0	0	0	0	0
Литература	9	8	9	13	2	4	2	1	0	0	0	0	0	0	0	0
Математика	0	0	5	7	0	0	1	1	0	0	0	1	0	0	0	0
Немецкий язык	0	0	0	0	0	0	0	0	0	0	0	0	0	0	0	0
Обществознание	4	6	7	12	0	0	3	4	0	0	0	0	0	0	0	0
ОБЖ	4	8	5	0	0	1	0	0	0	0	0	0	0	0	0	0
Право	10	4	6	8	1	1	1	2	0	0	0	0	0	0	0	0
Русский язык	5	7	11	8	1	4	1	2	0	0	0	0	0	0	0	0
Технология	3	3	6	3	0	0	4	1	0	0	0	0	0	0	0	0
Физика	0	0	0	1	0	0	0	1	0	0	0	0	0	0	0	0
Физическая культура	12	6	5	7	0	2	3	2	0	0	0	0	0	0	0	0
Французский язык	0	0	0	0	0	0	0	0	0	0	0	0	0	0	0	0
Химия	0	1	2	0	0	0	0	0	0	0	0	0	0	0	0	0
Экология	0	1	3	3	0	0	2	2	0	0	0	0	0	0	0	0
Экономика	1	1	3	7	1	0	0	0	0	0	0	0	0	0	0	0
<b>Всего участников</b>	<b>75</b>	<b>70</b>	<b>78</b>	<b>93</b>	<b>10</b>	<b>14</b>	<b>23</b>	<b>19</b>	<b>0</b>	<b>0</b>	<b>1</b>	<b>2</b>	<b>0</b>	<b>0</b>	<b>0</b>	<b>0</b>

Таблица 25

**Число участников, победителей и призеров регионального и заключительного этапов всероссийской олимпиады школьников Ловозерского района**

Наименование предмета	Региональный этап										Заключительный этап									
	Число участников					Число победителей и призеров					Число участников					Число победителей и призеров				
	2016/ 2017	2017/ 2018	2018/ 2019	2019/ 2020	2020/ 2021	2016/ 2017	2017/ 2018	2018/ 2019	2019/ 2020	2020/ 2021	2016/ 2017	2017/ 2018	2018/ 2019	2019/ 2020	2020/ 2021	2016/ 2017	2017/ 2018	2018/ 2019	2019/ 2020	2020/ 2021
Английский язык	0	0	1	1	0	0	0	0	0	0	0	0	0	0	0	0	0	0	0	0
Астрономия	0	0	0	0	0	0	0	0	0	0	0	0	0	0	0	0	0	0	0	0
Биология	0	1	0	1	0	0	0	0	0	0	0	0	0	0	0	0	0	0	0	0
География	0	1	0	0	0	0	0	0	0	0	0	0	0	0	0	0	0	0	0	0
Информатика	0	0	1	0	0	0	0	0	0	0	0	0	0	0	0	0	0	0	0	0
МХК	0	0	0	0	0	0	0	0	0	0	0	0	0	0	0	0	0	0	0	0
История	0	1	3	0	0	0	0	0	0	0	0	0	0	0	0	0	0	0	0	0
Литература	1	1	3	1	1	0	0	1	0	0	0	0	0	0	0	0	0	0	0	0
Математика	1	0	0	0	4	0	0	0	0	0	0	0	0	0	0	0	0	0	0	0
Немецкий язык	0	0	0	0	0	0	0	0	0	0	0	0	0	0	0	0	0	0	0	0
Обществознание	0	0	2	3	1	0	0	0	0	0	0	0	0	0	0	0	0	0	0	0
ОБЖ	5	4	1	2	1	1	0	0	0	0	0	0	0	0	0	0	0	0	0	0
Право	0	1	0	0	0	0	0	0	0	0	0	0	0	0	0	0	0	0	0	0
Русский язык	1	0	2	0	2	0	0	0	0	0	0	0	0	0	0	0	0	0	0	0
Технология	0	0	0	0	0	0	0	0	0	0	0	0	0	0	0	0	0	0	0	0
Физика	0	0	0	0	1	0	0	0	0	0	0	0	0	0	0	0	0	0	0	0
Физическая культура	5	1	2	3	4	0	0	0	0	0	0	0	0	0	0	0	0	0	0	0
Французский язык	0	0	0	0	0	0	0	0	0	0	0	0	0	0	0	0	0	0	0	0
Химия	0	0	0	0	1	0	0	0	0	0	0	0	0	0	0	0	0	0	0	0
Экология	1	1	0	0	0	0	0	0	0	0	0	0	0	0	0	0	0	0	0	0
Экономика	0	0	0	0	0	0	0	0	0	0	0	0	0	0	0	0	0	0	0	0
<b>Всего участников</b>	<b>14</b>	<b>11</b>	<b>15</b>	<b>11</b>	<b>15</b>	<b>1</b>	<b>0</b>	<b>1</b>	<b>0</b>	<b>0</b>	<b>0</b>	<b>0</b>	<b>0</b>	<b>0</b>	<b>0</b>	<b>0</b>	<b>0</b>	<b>0</b>	<b>0</b>	<b>0</b>

Таблица 26

**Число участников, победителей и призеров регионального и заключительного этапов всероссийской олимпиады школьников Терского района**

Наименование предмета	Региональный этап								Заключительный этап							
	Число участников				Число победителей и призеров				Число участников				Число победителей и призеров			
	2017/ 2018	2018/ 2019	2019/ 2020	2020/ 2021	2017/ 2018	2018/ 2019	2019/ 2020	2020/ 2021	2017/ 2018	2018/ 2019	2019/ 2020	2020/ 2021	2017/ 2018	2018/ 2019	2019/ 2020	2020/ 2021
Английский язык	0	0	0	0	0	0	0	0	0	0	0	0	0	0	0	0
Астрономия	0	0	0	0	0	0	0	0	0	0	0	0	0	0	0	0
Биология	0	0	0	0	0	0	0	0	0	0	0	0	0	0	0	0
География	0	1	0	0	0	0	0	0	0	0	0	0	0	0	0	0
Информатика	0	0	0	0	0	0	0	0	0	0	0	0	0	0	0	0
МХК	0	1	2	1	0	0	0	0	0	0	0	0	0	0	0	0
История	3	1	0	1	0	0	0	0	0	0	0	0	0	0	0	0
Литература	2	1	0	1	0	0	0	0	0	0	0	0	0	0	0	0
Математика	2	0	3	0	0	0	0	0	0	0	0	0	0	0	0	0
Немецкий язык	0	0	0	0	0	0	0	0	0	0	0	0	0	0	0	0
Обществознание	2	2	1	4	0	0	0	0	0	0	0	0	0	0	0	0
ОБЖ	1	0	2	0	0	0	0	0	0	0	0	0	0	0	0	0
Право	0	3	1	2	0	0	0	0	0	0	0	0	0	0	0	0
Русский язык	0	1	0	3	0	0	0	0	0	0	0	0	0	0	0	0
Технология	0	0	0	0	0	0	0	0	0	0	0	0	0	0	0	0
Физика	1	0	0	2	0	0	0	0	0	0	0	0	0	0	0	0
Физическая культура	2	1	2	3	1	0	1	1	0	0	0	0	0	0	0	0
Французский язык	0	0	0	0	0	0	0	0	0	0	0	0	0	0	0	0
Химия	0	0	0	0	0	0	0	0	0	0	0	0	0	0	0	0
Экология	0	2	2	2	0	1	1	1	0	0	0	0	0	0	0	0
Экономика	0	0	0	0	0	0	0	0	0	0	0	0	0	0	0	0
<b>Всего участников</b>	<b>13</b>	<b>13</b>	<b>13</b>	<b>19</b>	<b>1</b>	<b>1</b>	<b>2</b>	<b>2</b>		<b>0</b>	<b>0</b>	<b>0</b>	<b>0</b>	<b>0</b>	<b>0</b>	<b>0</b>

Таблица 27

**Число участников, победителей и призеров регионального и заключительного этапов всероссийской олимпиады школьников Кандалакшского района**

Наименование предмета	Региональный этап								Заключительный этап							
	Число участников				Число победителей и призеров				Число участников				Число победителей и призеров			
	2017/ 2018	2018/ 2019	2019/ 2020	2020/ 2021	2017/ 2018	2018/ 2019	2019/ 2020	2020/ 2021	2017/ 2018	2018/ 2019	2019/ 2020	2020/ 2021	2017/ 2018	2018/ 2019	2019/ 2020	2020/ 2021
Английский язык	1	1	3	2	0	0	0	0	0	0	0	0	0	0	0	0
Астрономия	0	1	0	0	0	0	0	0	0	0	0	0	0	0	0	0
Биология	4	3	0	1	2	2	0	0	0	0	0	0	0	0	0	0
География	2	1	0	0	1	1	0	0	0	0	0	0	0	0	0	0
Информатика	0	1	1	2	0	1	0	1	0	0	0	0	0	0	0	0
МХК	1	1	1	1	0	0	0	0	0	0	0	0	0	0	0	0
История	2	4	5	4	1	0	2	0	0	0	0	0	0	0	0	0
Литература	3	3	3	1	0	0	1	1	0	0	0	0	0	0	0	0
Математика	5	1	0	4	0	0	0	0	0	0	0	0	0	0	0	0
Немецкий язык	0	0	0	0	0	0	0	0	0	0	0	0	0	0	0	0
Обществознание	3	6	3	9	2	1	0	2	0	0	0	0	0	0	0	0
ОБЖ	3	2	1	0	0	0	0	0	0	0	0	0	0	0	0	0
Право	0	2	2	1	0	1	0	0	0	0	0	0	0	0	0	0
Русский язык	2	7	3	3	0	1	1	0	0	0	0	0	0	0	0	0
Технология	0	0	0	0	0	0	0	0	0	0	0	0	0	0	0	0
Физика	0	0	0	1	0	0	0	0	0	0	0	0	0	0	0	0
Физическая культура	7	3	11	6	0	1	2	1	0	0	0	0	0	0	0	0
Французский язык	0	0	0	0	0	0	0	0	0	0	0	0	0	0	0	0
Химия	0	1	1	1	0	0	1	1	0	0	0	1	0	0	0	0
Экология	1	0	2	1	1	0	1	1	0	0	1	0	0	0	0	0
Экономика	0	1	0	0	0	0	0	0	0	0	0	0	0	0	0	0
<b>Всего участников</b>	<b>34</b>	<b>38</b>	<b>36</b>	<b>37</b>	<b>7</b>	<b>8</b>	<b>8</b>	<b>7</b>	<b>0</b>	<b>0</b>	<b>1</b>	<b>1</b>	<b>0</b>	<b>0</b>	<b>0</b>	<b>0</b>

**Число участников, победителей и призеров регионального и заключительного этапов всероссийской олимпиады школьников Печенгского муниципального округа**

Наименование предмета	Региональный этап								Заключительный этап							
	Число участников				Число победителей и призеров				Число участников				Число победителей и призеров			
	2017/ 2018	2018/ 2019	2019/ 2020	2020/ 2021	2017/ 2018	2018/ 2019	2019/ 2020	2020/ 2021	2017/ 2018	2018/ 2019	2019/ 2020	2020/ 2021	2017/ 2018	2018/ 2019	2019/ 2020	2020/ 2021
Английский язык	7	7	1	1	0	0	1	0	0	0	0	0	0	0	0	0
Астрономия	0	0	0	0	0	0	0	0	0	0	0	0	0	0	0	0
Биология	0	4	0	2	0	0	0	0	0	0	0	0	0	0	0	0
География	2	1	0	0	0	0	0	0	0	0	0	0	0	0	0	0
Информатика	0	0	0	0	0	0	0	0	0	0	0	0	0	0	0	0
МХК	0	1	0	2	0	0	0	0	0	0	0	0	0	0	0	0
История	0	2	1	3	0	0	0	0	0	0	0	0	0	0	0	0
Литература	6	4	2	1	2	1	0	0	0	0	0	0	0	0	0	0
Математика	1	1	2	1	0	0	0	0	0	0	0	0	0	0	0	0
Немецкий язык	0	0	0	0	0	0	0	0	0	0	0	0	0	0	0	0
Обществознание	1	0	3	8	0	0	1	2	0	0	0	0	0	0	0	0
ОБЖ	2	1	0	0	0	0	0	0	0	0	0	0	0	0	0	0
Право	3	0	0	2	0	0	0	0	0	0	0	0	0	0	0	0
Русский язык	4	1	1	2	0	0	1	2	0	0	0	0	0	0	0	0
Технология	5	3	0	0	0	1	0	0	0	0	0	0	0	0	0	0
Физика	1	1	1	0	0	0	0	0	0	0	0	0	0	0	0	0
Физическая культура	4	4	3	1	0	1	0	0	0	0	0	0	0	0	0	0
Французский язык	0	0	0	0	0	0	0	0	0	0	0	0	0	0	0	0
Химия	0	4	1	0	0	0	0	0	0	0	0	0	0	0	0	0
Экология	1	0	0	1	0	0	0	1	0	0	0	0	0	0	0	0
Экономика	0	0	0	0	0	0	0	0	0	0	0	0	0	0	0	0
<b>Всего участников</b>	<b>37</b>	<b>34</b>	<b>15</b>	<b>24</b>	<b>2</b>	<b>3</b>	<b>3</b>	<b>5</b>	<b>0</b>	<b>0</b>	<b>0</b>	<b>0</b>	<b>0</b>	<b>0</b>	<b>0</b>	<b>0</b>

**Число участников, победителей и призеров регионального и заключительного этапов всероссийской олимпиады школьников Ковдорского района**

Наименование предмета	Региональный этап								Заключительный этап							
	Число участников				Число победителей и призеров				Число участников				Число победителей и призеров			
	2017/ 2018	2018/ 2019	2019/ 2020	2020/ 2021	2017/ 2018	2018/ 2019	2019/ 2020	2020/ 2021	2017/ 2018	2018/ 2019	2019/ 2020	2020/ 2021	2017/ 2018	2018/ 2019	2019/ 2020	2020/ 2021
Английский язык	2	1	2	0	0	0	0	0	0	0	0	0	0	0	0	0
Астрономия	0	0	1	0	0	0	0	0	0	0	0	0	0	0	0	0
Биология	2	0	2	0	0	0	0	0	0	0	0	0	0	0	0	0
География	3	1	2	0	0	1	1	0	0	0	0	0	0	0	0	0
Информатика	0	0	0	0	0	0	0	0	0	0	0	0	0	0	0	0
МХК	0	0	0	0	0	0	0	0	0	0	0	0	0	0	0	0
История	0	1	1	0	0	0	1	0	0	0	0	0	0	0	0	0
Литература	2	3	1	2	0	1	1	0	0	0	0	0	0	0	0	0
Математика	0	0	0	0	0	0	0	0	0	0	0	0	0	0	0	0
Немецкий язык	0	0	0	0	0	0	0	0	0	0	0	0	0	0	0	0
Обществознание	0	0	0	1	0	0	0	1	0	0	0	0	0	0	0	0
ОБЖ	4	0	0	0	0	0	0	0	0	0	0	0	0	0	0	0
Право	2	0	0	0	0	0	0	0	0	0	0	0	0	0	0	0
Русский язык	1	1	2	0	1	0	0	1	0	0	0	0	0	0	0	0
Технология	1	0	0	0	0	0	0	0	0	0	0	0	0	0	0	0
Физика	0	0	0	0	0	0	0	0	0	0	0	0	0	0	0	0
Физическая культура	3	2	3	3	0	0	1	1	0	0	0	0	0	0	0	0
Французский язык	0	0	0	0	0	0	0	0	0	0	0	0	0	0	0	0
Химия	0	0	0	0	0	0	0	0	0	0	0	0	0	0	0	0
Экология	0	0	0	0	0	0	0	0	0	0	0	0	0	0	0	0
Экономика	0	0	0	0	0	0	0	0	0	0	0	0	0	0	0	0
<b>Всего участников</b>	<b>20</b>	<b>9</b>	<b>14</b>	<b>7</b>	<b>0</b>	<b>2</b>	<b>4</b>	<b>3</b>	<b>0</b>	<b>0</b>	<b>0</b>	<b>0</b>	<b>0</b>	<b>0</b>	<b>0</b>	<b>0</b>



**Число участников, победителей и призеров регионального и заключительного этапов всероссийской олимпиады школьников Кольского района**

Наименование предмета	Региональный этап								Заключительный этап							
	Число участников				Число победителей и призеров				Число участников				Число победителей и призеров			
	2017/ 2018	2018/ 2019	2019/ 2020	2020/ 2021	2017/ 2018	2018/ 2019	2019/ 2020	2020/ 2021	2017/ 2018	2018/ 2019	2019/ 2020	2020/ 2021	2017/ 2018	2018/ 2019	2019/ 2020	2020/ 2021
Английский язык	3	2	1	1	0	1	1	0	0	0	0	0	0	0	0	0
Астрономия	0	0	0	0	0	0	0	0	0	0	0	0	0	0	0	0
Биология	1	1	1	1	0	0	0	0	0	0	0	0	0	0	0	0
География	1	3	1	1	0	0	0	1	0	0	0	0	0	0	0	0
Информатика	0	0	0	0	0	0	0	0	0	0	0	0	0	0	0	0
МХК	0	0	0	0	0	0	0	0	0	0	0	0	0	0	0	0
История	5	4	4	2	0	1	1	0	0	0	0	0	0	0	0	0
Литература	5	5	3	0	1	1	1	0	0	0	0	0	0	0	0	0
Математика	0	1	0	0	0	0	0	0	0	0	0	0	0	0	0	0
Немецкий язык	0	0	0	0	0	0	0	0	0	0	0	0	0	0	0	0
Обществознание	6	4	7	4	0	0	0	0	0	0	0	0	0	0	0	0
ОБЖ	0	0	1	0	0	0	0	0	0	0	0	0	0	0	0	0
Право	2	0	1	0	0	0	1	0	0	0	0	0	0	0	0	0
Русский язык	4	2	2	1	0	1	2	1	0	0	0	0	0	0	0	0
Технология	1	0	1	0	0	0	0	0	0	0	0	0	0	0	0	0
Физика	0	0	0	0	0	0	0	0	0	0	0	0	0	0	0	0
Физическая культура	0	7	7	4	0	0	2	1	0	0	0	0	0	0	0	0
Французский язык	0	0	0	0	0	0	0	0	0	0	0	0	0	0	0	0
Химия	0	1	0	0	0	0	0	0	0	0	0	0	0	0	0	0
Экология	0	1	0	1	0	0	0	0	0	0	0	0	0	0	0	0
Экономика	0	0	0	0	0	0	0	0	0	0	0	0	0	0	0	0
<b>Всего участников</b>	<b>28</b>	<b>31</b>	<b>29</b>	<b>15</b>	<b>1</b>	<b>4</b>	<b>8</b>	<b>3</b>	<b>0</b>	<b>0</b>	<b>0</b>	<b>0</b>	<b>0</b>	<b>0</b>	<b>0</b>	<b>0</b>

**Число участников, победителей и призеров регионального и заключительного этапов всероссийской олимпиады школьников г. Мончегорска с подведомственной территорией**

Наименование предмета	Региональный этап								Заключительный этап							
	Число участников				Число победителей и призеров				Число участников				Число победителей и призеров			
	2017/ 2018	2018/ 2019	2019/ 2020	2020/ 2021	2017/ 2018	2018/ 2019	2019/ 2020	2020/ 2021	2017/ 2018	2018/ 2019	2019/ 2020	2020/ 2021	2017/ 2018	2018/ 2019	2019/ 2020	2020/ 2021
Английский язык	6	3	3	9	1	2	1	3	0	0	0	0	0	0	0	0
Астрономия	0	1	1	2	0	0	0	0	0	0	0	0	0	0	0	0
Биология	0	1	3	2	0	0	1	0	0	0	0	0	0	0	0	0
География	6	6	3	4	0	0	2	1	0	0	0	0	0	0	0	0
Информатика	0	0	0	0	0	0	0	0	0	0	0	0	0	0	0	0
МХК	0	0	0	0	0	0	0	0	0	0	0	0	0	0	0	0
История	0	3	3	6	0	0	0	1	0	0	0	1	0	0	0	0
Литература	6	4	9	10	2	0	2	2	0	0	0	0	0	0	0	0
Математика	2	5	6	3	1	0	1	1	0	0	0	0	0	0	0	0
Немецкий язык	4	1	2	0	1	0	0	0	0	0	0	0	0	0	0	0
Обществознание	6	4	2	11	0	1	1	3	0	1	0	0	0	1	0	0
ОБЖ	1	8	2	4	0	0	0	0	0	0	0	0	0	0	0	0
Право	2	6	2	5	0	2	0	1	0	1	0	0	0	0	0	0
Русский язык	4	1	5	13	1	0	0	1	0	0	0	0	0	0	0	0
Технология	1	0	1	1	0	0	1	0	0	0	0	0	0	0	0	0
Физика	3	4	1	2	0	1	0	0	0	0	0	0	0	0	0	0
Физическая культура	1	2	5	3	0	0	1	0	0	0	0	0	0	0	0	0
Французский язык	2	3	2	0	0	0	0	0	0	0	0	0	0	0	0	0
Химия	0	1	2	0	0	0	1	0	0	0	1	0	0	0	0	0
Экология	0	0	0	0	0	0	0	0	0	0	0	0	0	0	0	0
Экономика	0	1	1	2	0	0	0	0	0	0	0	0	0	0	0	0
<b>Всего участников</b>	<b>40</b>	<b>54</b>	<b>53</b>	<b>77</b>	<b>7</b>	<b>6</b>	<b>11</b>	<b>13</b>	<b>0</b>	<b>2</b>	<b>1</b>	<b>1</b>	<b>0</b>	<b>0</b>	<b>0</b>	<b>0</b>

**Число участников, победителей и призеров регионального и заключительного этапов всероссийской олимпиады школьников г. Кировска с подведомственной территорией**

Наименование предмета	Региональный этап								Заключительный этап							
	Число участников				Число победителей и призеров				Число участников				Число победителей и призеров			
	2017/ 2018	2018/ 2019	2019/ 2020	2020/ 2021	2017/ 2018	2018/ 2019	2019/ 2020	2020/ 2021	2017/ 2018	2018/ 2019	2019/ 2020	2020/ 2021	2017/ 2018	2018/ 2019	2019/ 2020	2020/ 2021
Английский язык	2	4	3	3	1	2	2	1	0	0	1	0	0	0	0	0
Астрономия	0	1	0	1	0	0	0	0	0	0	0	0	0	0	0	0
Биология	1	0	0	1	0	0	0	0	0	0	0	0	0	0	0	0
География	1	0	2	0	1	0	0	0	0	0	0	0	0	0	0	0
Информатика	0	1	0	0	0	0	0	0	0	0	0	0	0	0	0	0
МХК	0	2	0	0	0	1	0	0	0	0	0	0	0	0	0	0
История	1	2	3	2	0	1	2	0	0	0	0	0	0	0	0	0
Литература	1	1	0	2	0	0	0	0	0	0	0	0	0	0	0	0
Математика	0	3	1	0	0	0	0	0	0	0	0	0	0	0	0	0
Немецкий язык	1	0	0	0	0	0	0	0	0	0	0	0	0	0	0	0
Обществознание	2	2	4	5	1	1	1	1	0	0	0	0	0	0	0	0
ОБЖ	0	0	1	2	0	0	0	0	0	0	0	0	0	0	0	0
Право	0	3	2	1	0	3	2	1	0	0	1	0	0	0	0	0
Русский язык	3	2	1	3	1	0	0	0	0	0	0	0	0	0	0	0
Технология	1	1	0	0	0	0	0	0	0	0	0	0	0	0	0	0
Физика	0	0	0	0	0	0	0	0	0	0	0	0	0	0	0	0
Физическая культура	5	1	9	0	1	0	0	0	0	0	0	0	0	0	0	0
Французский язык	0	0	0	0	0	0	0	0	0	0	0	0	0	0	0	0
Химия	2	1	2	0	1	0	0	0	1	0	0	0	0	0	0	0
Экология	0	0	0	0	0	0	0	0	0	0	0	0	0	0	0	0
Экономика	0	0	0	0	0	0	0	0	0	0	0	0	0	0	0	0
<b>Всего участников</b>	<b>20</b>	<b>24</b>	<b>28</b>	<b>20</b>	<b>6</b>	<b>8</b>	<b>7</b>	<b>3</b>	<b>1</b>	<b>0</b>	<b>2</b>	<b>0</b>	<b>0</b>	<b>0</b>	<b>0</b>	<b>0</b>

**Число участников, победителей и призеров регионального и заключительного этапов всероссийской олимпиады школьников г. Полярные Зори с подведомственной территорией**

Наименование предмета	Региональный этап								Заключительный этап							
	Число участников				Число победителей и призеров				Число участников				Число победителей и призеров			
	2017/ 2018	2018/ 2019	2019/ 2020	2020/ 2021	2017/ 2018	2018/ 2019	2019/ 2020	2020/ 2021	2017/ 2018	2018/ 2019	2019/ 2020	2020/ 2021	2017/ 2018	2018/ 2019	2019/ 2020	2020/ 2021
Английский язык	6	5	7	5	1	3	1	0	0	0	0	0	0	0	0	0
Астрономия	0	0	1	4	0	0	0	0	0	0	0	0	0	0	0	0
Биология	0	3	1	1	0	0	0	0	0	0	0	0	0	0	0	0
География	3	1	3	0	1	0	1	0	0	0	0	0	0	0	0	0
Информатика	0	0	1	1	0	0	1	1	0	0	0	0	0	0	0	0
МХК	1	0	0	0	0	0	0	0	0	0	0	0	0	0	0	0
История	0	2	6	0	0	0	0	0	0	0	0	0	0	0	0	0
Литература	4	4	3	2	1	1	2	0	0	0	0	0	0	0	0	0
Математика	0	1	2	7	0	1	0	0	0	0	0	0	0	0	0	0
Немецкий язык	0	0	0	0	0	0	0	0	0	0	0	0	0	0	0	0
Обществознание	4	3	5	9	0	1	1	0	0	0	0	0	0	0	0	0
ОБЖ	3	2	0	2	0	0	0	0	0	0	0	0	0	0	0	0
Право	1	5	1	3	0	1	1	0	0	0	0	0	0	0	0	0
Русский язык	0	3	0	0	0	0	0	0	0	0	0	0	0	0	0	0
Технология	0	1	1	0	0	1	1	0	0	1	1	0	0	0	0	0
Физика	1	2	3	3	0	0	0	0	0	0	0	0	0	0	0	0
Физическая культура	0	0	0	0	0	0	0	0	0	0	0	0	0	0	0	0
Французский язык	0	0	0	0	0	0	0	0	0	0	0	0	0	0	0	0
Химия	0	0	1	4	0	0	0	0	0	0	0	0	0	0	0	0
Экология	1	1	4	3	0	0	2	0	0	0	0	0	0	0	0	0
Экономика	0	0	0	0	0	0	0	0	0	0	0	0	0	0	0	0
<b>Всего участников</b>	<b>24</b>	<b>33</b>	<b>39</b>	<b>44</b>	<b>3</b>	<b>8</b>	<b>10</b>	<b>1</b>	<b>0</b>	<b>0</b>	<b>1</b>	<b>0</b>	<b>0</b>	<b>0</b>	<b>0</b>	<b>0</b>

**Число участников, победителей и призеров регионального и заключительного этапов всероссийской олимпиады школьников г. Оленегорска с подведомственной территорией**

Наименование предмета	Региональный этап								Заключительный этап							
	Число участников				Число победителей и призеров				Число участников				Число победителей и призеров			
	2017/ 2018	2018/ 2019	2019/ 2020	2020/ 2021	2017/ 2018	2018/ 2019	2019/ 2020	2020/ 2021	2017/ 2018	2018/ 2019	2019/ 2020	2020/ 2021	2017/ 2018	2018/ 2019	2019/ 2020	2020/ 2021
Английский язык	0	0	2	2	0	0	0	0	0	0	0	0	0	0	0	0
Астрономия	1	1	1	0	0	0	0	0	0	0	0	0	0	0	0	0
Биология	2	2	5	2	2	1	2	0	0	0	0	0	0	0	0	0
География	1	1	2	0	0	0	0	0	0	0	0	0	0	0	0	0
Информатика	0	0	1	0	0	0	0	0	0	0	0	0	0	0	0	0
МХК	7	5	2	1	0	0	0	1	0	0	0	0	0	0	0	0
История	1	5	5	7	0	0	0	0	0	0	0	0	0	0	0	0
Литература	7	4	4	3	1	0	0	0	0	0	0	0	0	0	0	0
Математика	1	2	4	1	0	0	0	0	0	0	0	0	0	0	0	0
Немецкий язык	0	0	0	0	0	0	0	0	0	0	0	0	0	0	0	0
Обществознание	2	10	5	18	1	2	0	1	0	0	0	0	0	0	0	0
ОБЖ	8	2	1	0	1	0	0	0	0	0	0	0	0	0	0	0
Право	6	6	4	1	1	0	0	0	1	0	0	0	0	0	0	0
Русский язык	4	7	0	3	0	0	0	0	0	0	0	0	0	0	0	0
Технология	0	0	0	0	0	0	0	0	0	0	0	0	0	0	0	0
Физика	0	0	0	0	0	0	0	0	0	0	0	0	0	0	0	0
Физическая культура	8	3	3	3	1	0	1	1	0	0	0	0	0	0	0	0
Французский язык	0	0	0	0	0	0	0	0	0	0	0	0	0	0	0	0
Химия	2	2	1	0	0	0	0	0	0	0	0	0	0	0	0	0
Экология	4	8	11	3	0	3	1	0	0	1	0	0	0	0	0	0
Экономика	4	5	3	0	0	0	0	0	0	0	0	0	0	0	0	0
<b>Всего участников</b>	<b>58</b>	<b>63</b>	<b>54</b>	<b>44</b>	<b>7</b>	<b>6</b>	<b>4</b>	<b>3</b>	<b>1</b>	<b>1</b>	<b>0</b>	<b>0</b>	<b>0</b>	<b>0</b>	<b>0</b>	<b>0</b>

Таблица 35

**Результативность участия административно-территориальных единиц в региональном этапе всероссийской олимпиады школьников по предметам в 2017-2020 гг.**

Наименование административно-территориальной единицы/Предмет	ФИЗИКА						АСТРОНОМИЯ						ХИМИЯ					
	2017/2018		2018/2019		2019/2020		2017/2018		2018/2019		2019/2020		2017/2018		2018/2019		2019/2020	
	уч-ки	победит., приз.	уч-ки	победит., приз.	уч-ки	победит., приз.	уч-ки	победит., приз.	уч-ки	победит., приз.	уч-ки	победит., приз.	уч-ки	победит., приз.	уч-ки	победит., приз.	уч-ки	победит., приз.
г. Апатиты	0	0	0	0	0	0	1	0	1	0	0	0	0	0	1	0	2	0
г. Кировск	0	0	0	0	0	0	0	0	1	0	0	0	2	1	1	0	2	0
г. Мончегорск	3	0	4	1	1	0	0	0	1	0	1	0	0	0	1	0	2	1
г. Мурманск	14	5	12	3	15	3	4	1	6	1	0	0	15	3	6	4	12	6
г. Оленегорск	0	0	0	0	0	0	1	0	1	0	1	0	2	0	2	0	1	0
г. Полярные Зори	1	0	2	0	3	0	0	0	0	0	1	0	0	0	0	0	1	0
ЗАТО Александровск	2	0	0	0	0	0	0	0	0	0	0	0	1	1	2	0	1	0
ЗАТО п. Видяево	1	0	0	0	0	0	1	0	0	0	0	0	1	0	2	0	2	0
ЗАТО г. Заозерск	0	0	0	0	0	0	0	0	0	0	0	0	0	0	0	0	0	0
ЗАТО г. Островной	0	0	0	0	0	0	0	0	0	0	0	0	0	0	0	0	0	0
ЗАТО г. Североморск	2	0	1	0	0	0	2	0	1	0	1	0	1	0	1	0	1	0
Кандалакшский район	0	0	0	0	0	0	0	0	1	0	0	0	0	0	1	0	1	1
Ковдорский район	0	0	0	0	0	0	0	0	0	0	1	0	0	0	0	0	0	0
Кольский район	0	0	0	0	0	0	0	0	0	0	0	0	0	0	1	0	0	0
Ловозерский район	0	0	0	0	0	0	0	0	0	0	0	0	0	0	0	0	0	0
Печенгский МО	1	0	1	0	1	0	0	0	0	0	0	0	0	0	4	0	1	0
Терский район	1	0	0	0	0	0	0	0	0	0	0	0	0	0	0	0	0	0
<b>ИТОГО</b>	<b>25</b>	<b>5</b>	<b>20</b>	<b>4</b>	<b>20</b>	<b>3</b>	<b>9</b>	<b>1</b>	<b>12</b>	<b>1</b>	<b>5</b>	<b>0</b>	<b>22</b>	<b>5</b>	<b>22</b>	<b>4</b>	<b>26</b>	<b>8</b>

**Результативность участия административно-территориальных единиц в региональном этапе всероссийской олимпиады школьников по предметам в 2017-2020 гг.**

Наименование административно-территориальной единицы/Предмет	БИОЛОГИЯ						ЭКОЛОГИЯ						ГЕОГРАФИЯ						
	2017/2018		2018/2019		2019/2020		2017/2018		2018/2019		2019/2020		2017/2018		2018/2019		2019/2020		
	уч-ки	победит., приз.	уч-ки	победит., приз.	уч-ки	победит., приз.	уч-ки	победит., приз.	уч-ки	победит., приз.	уч-ки	победит., приз.	уч-ки	победит., приз.	уч-ки	победит., приз.	уч-ки	победит., приз.	
г. Апатиты	2	1	1	0	3	2	0	0	1	0	3	2	0	0	1	0	1	1	
г. Кировск	1	0	0	0	0	0	0	0	0	0	0	0	1	1	0	0	2	0	
г. Мончегорск	0	0	1	0	3	1	0	0	0	0	0	0	6	0	6	0	3	2	
г. Мурманск	56	14	30	13	31	10	6	1	3	2	0	0	10	6	8	6	6	1	
г. Оленегорск	2	2	2	1	5	2	4	0	8	3	11	1	1	0	1	0	2	0	
г. Полярные Зори	0	0	3	0	1	0	1	0	1	0	4	2	3	1	1	0	3	1	
ЗАТО Александровск	1	0	2	1	4	0	1	1	7	2	4	1	3	0	4	0	3	0	
ЗАТО п. Видяево	1	0	1	0	0	0	1	1	1	1	1	0	1	0	0	0	0	0	
ЗАТО г. Заозерск	0	0	1	0	0	0	0	0	0	0	0	0	0	0	0	0	1	0	
ЗАТО г. Островной	0	0	0	0	0	0	0	0	0	0	0	0	0	0	0	0	0	0	
ЗАТО г. Североморск	6	0	2	0	1	1	3	3	2	0	0	0	1	0	0	0	0	0	
Кандалакшский район	4	2	3	2	0	0	1	1	0	0	2	1	2	1	1	1	0	0	
Ковдорский район	2	0	0	0	2	0	0	0	0	0	0	0	3	0	1	1	2	1	
Кольский район	1	0	1	0	1	0	0	0	1	0	0	0	1	0	3	0	1	0	
Ловозерский район	1	0	0	0	1	0	1	0	0	0	0	0	1	0	0	0	0	0	
Печенгский МО	0	0	4	0	0	0	1	0	0	0	0	0	2	0	1	0	0	0	
Терский район	0	0	0	0	0	0	0	0	2	1	2	1	0	0	1	0	0	0	
НВМУ	-	-	-	-	-	-	-	-	-	-	-	-	-	-	-	-	-	1	1
<b>ИТОГО</b>	<b>77</b>	<b>19</b>	<b>51</b>	<b>17</b>	<b>52</b>	<b>16</b>	<b>19</b>	<b>7</b>	<b>26</b>	<b>9</b>	<b>27</b>	<b>8</b>	<b>35</b>	<b>9</b>	<b>28</b>	<b>8</b>	<b>25</b>	<b>7</b>	

Таблица 37

**Результативность участия административно-территориальных единиц в региональном этапе всероссийской олимпиады школьников по предметам в 2017-2020 гг.**

Наименование административно-территориальной единицы/Предмет	ИНФОРМАТИКА						МАТЕМАТИКА						ЭКОНОМИКА						
	2017/2018		2018/2019		2019/2020		2017/2018		2018/2019		2019/2020		2017/2018		2018/2019		2019/2020		
	уч-ки	победит., приз.	уч-ки	победит., приз.	уч-ки	победит., приз.	уч-ки	победит., приз.	уч-ки	победит., приз.	уч-ки	победит., приз.	уч-ки	победит., приз.	уч-ки	победит., приз.	уч-ки	победит., приз.	
г. Апатиты	5	1	2	0	4	0	0	0	0	0	0	5	1	1	1	1	0	3	0
г. Кировск	0	0	1	0	0	0	0	0	3	0	1	0	0	0	0	0	0	0	0
г. Мончегорск	0	0	0	0	0	0	2	1	5	0	6	1	0	0	1	0	1	0	
г. Мурманск	16	5	20	5	16	5	16	7	15	7	14	5	0	0	1	1	10	1	
г. Оленегорск	0	0	0	0	1	0	1	0	2	0	4	0	4	0	5	0	3	0	
г. Полярные Зори	0	0	0	0	1	1	0	0	1	1	2	0	0	0	0	0	0	0	
ЗАТО Александровск	0	0	2	0	1	0	2	0	5	0	1	0	0	0	5	0	2	0	
ЗАТО п. Видяево	1	0	0	0	1	0	2	0	3	0	4	0	0	0	1	0	0	0	
ЗАТО г. Заозерск	0	0	0	0	0	0	0	0	0	0	0	0	0	0	0	0	0	0	
ЗАТО г. Островной	0	0	0	0	0	0	0	0	0	0	0	0	0	0	0	0	0	0	
ЗАТО г. Североморск	1	0	1	0	1	0	2	0	1	0	5	0	2	0	0	0	0	0	
Кандалакшский район	0	0	1	1	1	0	5	0	1	0	0	0	0	0	1	0	0	0	
Ковдорский район	0	0	0	0	0	0	0	0	0	0	0	0	0	0	0	0	0	0	
Кольский район	0	0	0	0	0	0	0	0	1	0	0	0	0	0	0	0	0	0	
Ловозерский район	0	0	1	0	0	0	0	0	0	0	0	0	0	0	0	0	0	0	
Печенгский МО	0	0	0	0	0	0	1	0	1	0	2	0	0	0	0	0	0	0	
Терский район	0	0	0	0	0	0	2	0	0	0	3	0	0	0	0	0	0	0	
<b>ИТОГО</b>	<b>24</b>	<b>6</b>	<b>28</b>	<b>6</b>	<b>26</b>	<b>6</b>	<b>33</b>	<b>8</b>	<b>38</b>	<b>8</b>	<b>47</b>	<b>7</b>	<b>7</b>	<b>1</b>	<b>15</b>	<b>1</b>	<b>19</b>	<b>1</b>	



**Результативность участия административно-территориальных единиц в региональном этапе всероссийской олимпиады школьников по предметам в 2017-2020 гг.**

Наименование административно-территориальной единицы/Предмет	ОБЩЕСТВОЗНАНИЕ						ИСТОРИЯ						ПРАВО					
	2017/2018		2018/2019		2019/2020		2017/2018		2018/2019		2019/2020		2017/2018		2018/2019		2019/2020	
	уч-ки	победит., приз.	уч-ки	победит., приз.	уч-ки	победит., приз.	уч-ки	победит., приз.	уч-ки	победит., приз.	уч-ки	победит., приз.	уч-ки	победит., приз.	уч-ки	победит., приз.	уч-ки	победит., приз.
г. Апатиты	4	0	6	0	7	3	6	0	10	0	4	1	10	1	4	1	6	1
г. Кировск	2	1	2	1	4	1	1	0	2	1	3	2	0	0	3	3	2	2
г. Мончегорск	4	1	4	1	2	1	0	0	3	0	3	0	4	1	6	2	2	0
г. Мурманск	27	7	21	10	40	14	30	8	34	7	34	9	8	3	9	0	11	0
г. Оленегорск	2	1	10	2	5	0	1	0	5	0	5	0	6	1	6	0	4	0
г. Полярные Зори	4	0	3	1	5	1	0	0	2	0	6	0	1	0	5	1	1	1
ЗАТО Александровск	7	0	8	1	9	1	7	1	6	0	4	0	6	2	10	2	8	1
ЗАТО п. Видяево	0	0	0	0	5	1	0	0	0	0	0	0	0	0	0	0	1	0
ЗАТО г. Заозерск	2	0	0	0	1	0	2	0	2	0	1	0	3	0	2	0	0	0
ЗАТО г. Островной	0	0	0	0	0	0	0	0	0	0	0	0	0	0	0	0	0	0
ЗАТО г. Североморск	10	4	6	3	14	5	4	1	5	1	4	1	12	3	4	0	5	2
Кандалакшский район	3	2	6	1	3	0	2	1	4	0	5	2	0	0	2	1	2	0
Ковдорский район	0	0	0	0	0	0	0	0	1	0	1	1	2	0	0	0	0	0
Кольский район	6	0	4	0	7	0	5	0	4	1	4	1	2	0	0	0	1	1
Ловозерский район	0	0	2	0	3	0	1	0	3	0	0	0	1	0	0	0	0	0
Печенгский МО	1	0	0	0	3	1	0	0	2	0	1	0	3	0	0	0	0	0
Терский район	2	0	2	0	1	0	3	0	1	0	0	0	0	0	3	0	1	0
Североморский кадетский корпус	1	0	0	0	0	0	0	0	1	0	0	0	0	0	0	0	0	0
НВМУ	-	-	-	-	1	0	-	-	-	-	-	-	-	-	-	-	-	-
<b>ИТОГО</b>	<b>74</b>	<b>16</b>	<b>74</b>	<b>20</b>	<b>110</b>	<b>28</b>	<b>62</b>	<b>11</b>	<b>85</b>	<b>10</b>	<b>75</b>	<b>17</b>	<b>58</b>	<b>11</b>	<b>54</b>	<b>10</b>	<b>44</b>	<b>8</b>

Таблица 39

**Результативность участия административно-территориальных единиц в региональном этапе всероссийской олимпиады школьников по предметам в 2017-2020 гг.**

Наименование административно-территориальной единицы/Предмет	ФИЗИЧЕСКАЯ КУЛЬТУРА						ОСНОВЫ БЕЗОПАСНОСТИ ЖИЗНЕНДЕЯТЕЛЬНОСТИ						ТЕХНОЛОГИЯ					
	2017/2018		2018/2019		2019/2020		2017/2018		2018/2019		2019/2020		217/2018		2018/2019		2019/2020	
	уч-ки	победит., приз.	уч-ки	победит., приз.	уч-ки	победит., приз.	уч-ки	победит., приз.	уч-ки	победит., приз.	уч-ки	победит., приз.	уч-ки	победит., приз.	уч-ки	победит., приз.	уч-ки	победит., приз.
г. Апатиты	12	0	6	2	5	3	4	0	8	1	5	0	3	0	3	0	6	4
г. Кировск	5	1	1	0	9	0	0	0	0	0	1	0	1	0	1	0	0	0
г. Мончегорск	1	0	2	0	5	1	1	0	8	0	2	0	1	0	0	0	1	1
г. Мурманск	12	8	11	5	11	2	17	7	11	3	9	3	6	4	5	2	5	0
г. Оленегорск	8	1	3	0	3	1	8	1	2	0	1	0	0	0	0	0	0	0
г. Полярные Зори	0	0	0	0	0	0	3	0	2	0	0	0	0	0	1	1	1	1
ЗАТО Александровск	2	0	3	2	4	3	2	1	2	0	7	0	2	0	2	0	5	0
ЗАТО п. Видяево	1	1	1	1	3	0	7	6	14	11	15	11	4	1	2	0	2	0
ЗАТО г. Заозерск	5	1	5	0	5	1	5	0	5	0	6	0	2	0	1	0	1	0
ЗАТО г. Островной	0	0	0	0	0	0	0	0	0	0	0	0	0	0	0	0	0	0
ЗАТО г. Североморск	4	3	5	2	3	3	5	1	0	0	2	0	5	3	6	3	4	2
Кандалакшский район	7	0	3	1	11	2	3	0	2	0	1	0	0	0	0	0	0	0
Ковдорский район	3	0	2	0	3	1	4	0	0	0	0	0	1	0	0	0	0	0
Кольский район	0	0	7	0	7	2	0	0	0	0	1	0	1	0	0	0	1	0
Ловозерский район	1	0	2	0	3	0	4	0	1	0	2	0	0	0	0	0	0	0
Печенгский МО	4	0	4	1	3	0	2	0	1	0	0	0	5	0	3	1	0	0
Терский район	2	1	1	0	2	1	1	0	0	0	2	0	0	0	0	0	0	0
НВМУ	-	-	-	-	1	0	-	-	-	-	0	0	-	-	-	-	0	0
<b>ИТОГО</b>	<b>67</b>	<b>16</b>	<b>56</b>	<b>14</b>	<b>78</b>	<b>20</b>	<b>66</b>	<b>16</b>	<b>56</b>	<b>15</b>	<b>55</b>	<b>14</b>	<b>31</b>	<b>8</b>	<b>24</b>	<b>7</b>	<b>26</b>	<b>8</b>

**Результативность участия административно-территориальных единиц в региональном этапе всероссийской олимпиады школьников по предметам в 2017-2020 гг.**

Наименование административно-территориальной единицы/Предмет	ЛИТЕРАТУРА						РУССКИЙ ЯЗЫК						ИСКУССТВО (МХК)					
	2017/2018		2018/2019		2019/2020		2017/2018		2018/2019		2019/2020		2017/2018		2018/2019		2019/2020	
	уч-ки	победит., приз.	уч-ки	победит., приз.	уч-ки	победит., приз.	уч-ки	победит., приз.	уч-ки	победит., приз.	уч-ки	победит., приз.	уч-ки	победит., приз.	уч-ки	победит., приз.	уч-ки	победит., приз.
г. Апатиты	9	2	8	4	9	2	5	1	7	4	11	1	7	2	4	2	3	2
г. Кировск	1	0	1	0	0	0	3	1	2	0	1	0	0	0	2	1	0	0
г. Мончегорск	6	2	4	0	9	22	4	1	1	0	5	0	0	0	0	0	0	0
г. Мурманск	29	10	28	10	28	11	32	10	30	9	40	14	5	3	6	3	12	5
г. Оленегорск	7	1	4	0	4	0	4	0	7	0	0	0	7	0	5	0	2	0
г. Полярные Зори	4	1	4	1	3	2	0	0	3	0	0	0	1	0	0	0	0	0
ЗАТО Александровск	5	0	7	2	5	1	3	1	1	0	5	0	4	1	5	2	3	1
ЗАТО п. Видяево	2	0	2	0	4	0	1	0	1	0	3	1	0	0	0	0	0	0
ЗАТО г. Заозерск	1	0	1	0	2	0	0	0	1	0	0	0	2	0	0	0	1	0
ЗАТО г. Островной	0	0	0	0	0	0	0	0	0	0	0	0	0	0	0	0	0	0
ЗАТО г. Североморск	2	1	3	1	2	0	3	2	4	1	3	1	2	0	3	1	2	1
Кандалакшский район	3	0	3	0	3	1	2	0	7	1	3	1	1	0	1	0	1	0
Ковдорский район	2	0	3	1	1	1	1	0	1	0	2	0	0	0	0	0	0	0
Кольский район	5	1	5	1	3	1	4	0	2	1	2	2	0	0	0	0	0	0
Ловозерский район	1	0	3	1	1	0	0	0	2	0	0	0	0	0	0	0	0	0
Печенгский МО	6	2	4	1	2	0	4	0	1	0	1	1	0	0	1	0	0	0
Терский район	2	0	1	0	0	0	0	0	1	0	0	0	0	0	1	0	2	0
<b>ИТОГО</b>	<b>85</b>	<b>20</b>	<b>81</b>	<b>22</b>	<b>76</b>	<b>21</b>	<b>68</b>	<b>16</b>	<b>71</b>	<b>16</b>	<b>76</b>	<b>21</b>	<b>29</b>	<b>6</b>	<b>28</b>	<b>9</b>	<b>26</b>	<b>9</b>

**Результативность участия административно-территориальных единиц в региональном этапе всероссийской олимпиады школьников по предметам в 2017-2020 гг.**

Наименование административно-территориальной единицы/Предмет	АНГЛИЙСКИЙ ЯЗЫК						ФРАНЦУЗСКИЙ ЯЗЫК						НЕМЕЦКИЙ ЯЗЫК					
	2017/2018		2018/2019		2019/2020		2017/2018		2018/2019		2019/2020		2017/2018		2018/2019		2019/2020	
	уч-ки	победит., приз.	уч-ки	победит., приз.	уч-ки	победит., приз.	уч-ки	победит., приз.	уч-ки	победит., приз.	уч-ки	победит., приз.	уч-ки	победит., приз.	уч-ки	победит., приз.	уч-ки	победит., приз.
г. Апатиты	6	1	6	0	1	0	0	0	0	0	0	0	0	0	0	0	0	0
г. Кировск	2	1	4	2	3	2	0	0	0	0	0	0	1	0	0	0	0	0
г. Мончегорск	5	1	3	2	3	1	2	0	3	0	2	0	1	0	1	0	2	0
г. Мурманск	56	16	67	15	55	15	2	0	4	2	4	2	4	1	5	2	3	2
г. Оленегорск	0	0	0	0	2	0	0	0	0	0	0	0	0	0	0	0	0	0
г. Полярные Зори	6	1	5	3	7	1	0	0	0	0	0	0	0	0	0	0	0	0
ЗАТО Александровск	3	1	3	1	3	1	0	0	0	0	0	0	0	0	0	0	0	0
ЗАТО п. Видяево	2	0	1	1	1	1	0	0	0	0	0	0	0	0	0	0	0	0
ЗАТО г. Заозерск	1	1	0	0	0	0	0	0	0	0	0	0	0	0	0	0	0	0
ЗАТО г. Островной	0	0	0	0	0	0	0	0	0	0	0	0	0	0	0	0	0	0
ЗАТО г. Североморск	7	2	1	1	5	0	1	1	2	1	0	0	0	0	0	0	0	0
Кандалакшский район	1	0	1	0	3	0	0	0	0	0	0	0	0	0	0	0	0	0
Ковдорский район	2	0	1	0	2	0	0	0	0	0	0	0	0	0	0	0	0	0
Кольский район	3	0	2	1	1	1	0	0	0	0	0	0	0	0	0	0	0	0
Ловозерский район	0	0	1	0	1	0	0	0	0	0	0	0	0	0	0	0	0	0
Печенгский МО	7	0	7	0	1	1	0	0	0	0	0	0	0	0	0	0	0	0
Терский район	0	0	0	0	0	0	0	0	0	0	0	0	0	0	0	0	0	0
<b>ИТОГО</b>	<b>101</b>	<b>24</b>	<b>102</b>	<b>26</b>	<b>88</b>	<b>23</b>	<b>5</b>	<b>1</b>	<b>9</b>	<b>3</b>	<b>6</b>	<b>2</b>	<b>6</b>	<b>1</b>	<b>6</b>	<b>2</b>	<b>5</b>	<b>2</b>

**Результативность участия административно-территориальных единиц в региональном этапе всероссийской олимпиады школьников по предметам в 2020/2021 учебном году**

Наименование административно-территориальной единицы/Предмет	ХИМИЯ		БИОЛОГИЯ		ЭКОЛОГИЯ		ГЕОГРАФИЯ		ИНФОРМАТИКА		МАТЕМАТИКА		ЭКОНОМИКА	
	уч-ки	победит., приз.	уч-ки	победит., приз.	уч-ки	победит., приз.	уч-ки	победит., приз.	уч-ки	победит., приз.	уч-ки	победит., приз.	уч-ки	победит., приз.
г. Апатиты	0	0	4	0	3	2	5	0	2	2	7	1	7	0
г. Кировск	0	0	1	0	0	0	1	0	0	0	0	0	0	0
г. Мончегорск	0	0	2	0	0	0	4	1	0	0	3	1	2	0
г. Мурманск	11	4	23	10	6	0	12	4	14	2	19	4	17	1
г. Оленегорск	0	0	2	0	3	0	0	0	0	0	1	0	0	0
г. Полярные Зори	4	0	1	0	3	0	0	0	1	1	7	0	0	0
ЗАТО Александровск	0	0	1	0	5	2	7	2	0	0	2	0	3	0
ЗАТО п. Видяево	1	0	0	0	2	0	0	0	0	0	3	0	0	0
ЗАТО г. Заозерск	1	0	0	0	0	0	0	0	0	0	0	0	0	0
ЗАТО г. Североморск	2	0	4	1	1	1	0	0	0	0	3	0	1	0
Кандалакшский район	1	1	1	0	1	1	0	0	2	1	4	0	0	0
Ковдорский район	0	0	0	0	0	0	0	0	0	0	0	0	0	0
Кольский район	0	0	1	0	1	0	1	1	0	0	0	0	0	0
Ловозерский район	1	0	0	0	0	0	0	0	0	0	4	0	0	0
Печенгский МО	0	0	2	0	1	1	0	0	0	0	1	0	0	0
Терский район	0	0	0	0	2	1	0	0	0	0	0	0	0	0
филиал ФГКОУ «НВМУ МО РФ»	0	0	0	0	0	0	2	1	0	0	1	0	0	0
<b>ИТОГО</b>	<b>21</b>	<b>5</b>	<b>42</b>	<b>11</b>	<b>28</b>	<b>8</b>	<b>31</b>	<b>9</b>	<b>19</b>	<b>6</b>	<b>55</b>	<b>6</b>	<b>30</b>	<b>1</b>

**Результативность участия административно-территориальных единиц в региональном этапе всероссийской олимпиады школьников по предметам в 2020/2021 учебном году**

Наименование административно-территориальной единицы/Предмет	ОБЩЕСТВО-ЗНАНИЕ		ИСТОРИЯ		ПРАВО		ФИЗИЧЕСКАЯ КУЛЬТУРА		ОБЖ		ФИЗИКА		АСТРОНОМИЯ	
	уч-ки	победит., приз.	уч-ки	победит., приз.	уч-ки	победит., приз.	уч-ки	победит., приз.	уч-ки	победит., приз.	уч-ки	победит., приз.	уч-ки	победит., приз.
г. Апатиты	12	4	4	1	8	2	7	2	0	0	1	1	1	0
г. Кировск	5	1	2	0	1	1	0	0	2	0	0	0	1	0
г. Мончегорск	11	3	6	1	5	1	3	0	4	0	2	0	2	0
г. Мурманск	68	19	37	4	6	2	17	3	21	3	9	0	6	0
г. Оленегорск	18	1	7	0	1	0	3	1	0	0	0	0	0	0
г. Полярные Зори	9	0	0	0	3	0	0	0	2	0	3	0	4	0
ЗАТО Александровск	11	3	4	0	14	5	7	5	1	0	0	0	0	0
ЗАТО п. Видяево	6	1	2	0	0	0	1	1	13	10	1	0	2	0
ЗАТО г. Заозерск	3	1	2	0	0	0	4	0	0	0	0	0	0	0
ЗАТО г. Североморск	10	3	8	0	4	0	7	3	2	0	1	0	2	0
Кандалакшский район	9	2	4	0	1	0	6	1	0	0	1	0	0	0
Ковдорский район	1	1	0	0	0	0	3	1	0	0	0	0	0	0
Кольский район	4	0	2	0	0	0	4	1	0	0	0	0	0	0
Ловозерский район	1	0	0	0	0	0	4	0	1	0	1	0	0	0
Печенгский МО	8	2	3	0	2	0	1	0	0	0	0	0	0	0
Терский район	4	0	1	0	2	0	3	1	0	0	2	0	0	0
филиал ФГКОУ «НВМУ МО РФ»	3	0	2	0	0	0	2	0	0	0	0	0	0	0
<b>ИТОГО</b>	<b>183</b>	<b>41</b>	<b>84</b>	<b>6</b>	<b>47</b>	<b>11</b>	<b>72</b>	<b>19</b>	<b>46</b>	<b>13</b>	<b>21</b>	<b>1</b>	<b>18</b>	<b>0</b>

**Результативность участия административно-территориальных единиц в региональном этапе всероссийской олимпиады школьников по предметам в 2020/2021 учебном году**

Наименование административно-территориальной единицы/Предмет	АНГЛИЙСКИЙ ЯЗЫК		ФРАНЦУЗСКИЙ ЯЗЫК		НЕМЕЦКИЙ ЯЗЫК		ЛИТЕРАТУРА		РУССКИЙ ЯЗЫК		ИСКУССТВО (МХК)		ТЕХНОЛОГИЯ	
	уч-ки	победит., приз.	уч-ки	победит., приз.	уч-ки	победит., приз.	уч-ки	победит., приз.	уч-ки	победит., приз.	уч-ки	победит., приз.	уч-ки	победит., приз.
г. Апатиты	5	0	0	0	0	0	13	1	8	2	3	0	3	1
г. Кировск	3	1	0	0	0	0	2	0	3	0	0	0	0	0
г. Мончегорск	9	3	0	0	0	0	10	2	13	1	0	0	1	0
г. Мурманск	61	19	6	1	2	2	24	11	26	8	8	5	5	0
г. Оленегорск	2	0	0	0	0	0	3	0	3	0	1	1	0	0
г. Полярные Зори	5	0	0	0	0	0	2	0	0	0	0	0	0	0
ЗАТО Александровск	4	1	0	0	3	0	6	2	6	1	6	1	4	4
ЗАТО п. Видяево	0	0	0	0	0	0	5	1	3	0	0	0	2	0
ЗАТО г. Заозерск	0	0	0	0	0	0	0	0	1	0	1	0	3	1
ЗАТО г. Североморск	7	3	1	0	0	0	1	0	2	1	1	0	2	2
Кандалакшский район	2	0	0	0	0	0	1	1	3	0	1	0	0	0
Ковдорский район	0	0	0	0	0	0	2	0	1	1	0	0	0	0
Кольский район	1	0	0	0	0	0	0	0	1	1	0	0	0	0
Ловозерский район	0	0	0	0	0	0	1	0	2	0	0	0	0	0
Печенгский МО	1	0	0	0	0	0	1	0	2	2	2	0	0	0
Терский район	0	0	0	0	0	0	1	0	3	0	1	0	0	0
филиал ФГКОУ «НВМУ МО РФ»	0	0	0	0	0	0	0	0	0	0	0	0	0	0
<b>ИТОГО</b>	<b>100</b>	<b>27</b>	<b>7</b>	<b>1</b>	<b>5</b>	<b>2</b>	<b>72</b>	<b>18</b>	<b>77</b>	<b>17</b>	<b>24</b>	<b>7</b>	<b>20</b>	<b>8</b>

**Результативность участия административно-территориальных единиц в региональном этапе всероссийской олимпиады школьников по предметам в 2021/2022 учебном году**

Наименование административно-территориальной единицы/Предмет	ХИМИЯ		БИОЛОГИЯ		ЭКОЛОГИЯ		ГЕОГРАФИЯ		ИНФОРМАТИКА		МАТЕМАТИКА		ЭКОНОМИКА	
	уч-ки	победит., приз.	уч-ки	победит., приз.	уч-ки	победит., приз.	уч-ки	победит., приз.	уч-ки	победит., приз.	уч-ки	победит., приз.	уч-ки	победит., приз.
г. Апатиты	1	0	2	2	4	1	2	0	3	1	8	0	6	1
г. Кировск	0	0	1	0	1	1	1	0	0	0	0	0	0	0
г. Мончегорск	0	0	1	1	1	0	1	1	2	0	4	1	0	0
г. Мурманск	8	1	23	4	5	1	11	3	21	0	24	3	9	1
г. Оленегорск	0	0	0	0	3	0	0	0	0	0	0	0	2	0
г. Полярные Зори	0	0	0	0	0	0	0	0	0	0	4	0	0	0
ЗАТО Александровск	2	0	3	1	8	2	5	2	0	0	7	0	2	0
ЗАТО п. Видяево	1	0	1	0	5	1	0	0	0	0	2	0	2	0
ЗАТО г. Заозерск	0	0	0	0	0	0	0	0	0	0	0	0	0	0
ЗАТО г. Североморск	4	1	9	3	1	1	1	1	1	0	3	1	0	0
Кандалакшский район	1	0	0	0	0	0	0	0	3	1	4	0	0	0
Ковдорский МО	0	0	0	0	0	0	1	0	0	0	0	0	0	0
Кольский район	0	0	0	0	2	0	2	1	1	0	4	0	0	0
Ловозерский район	0	0	0	0	0	0	0	0	0	0	0	0	0	0
Печенгский МО	0	0	1	0	0	0	0	0	0	0	1	0	0	0
Терский район	0	0	0	0	2	0	3	1	0	0	0	0	3	1
филиал ФГКОУ «НВМУ МО РФ»	0	0	0	0	0	0	2	0	1	0	1	1	0	0
<b>ИТОГО</b>	<b>17</b>	<b>2</b>	<b>41</b>	<b>11</b>	<b>32</b>	<b>7</b>	<b>29</b>	<b>9</b>	<b>32</b>	<b>2</b>	<b>62</b>	<b>6</b>	<b>24</b>	<b>3</b>



**Результативность участия административно-территориальных единиц в региональном этапе всероссийской олимпиады школьников по предметам в 2021/2022 учебном году**

Наименование административно-территориальной единицы/Предмет	ОБЩЕСТВО-ЗНАНИЕ		ИСТОРИЯ		ПРАВО		ФИЗИЧЕСКАЯ КУЛЬТУРА		ОБЖ		ФИЗИКА		АСТРОНОМИЯ	
	уч-ки	победит., приз.	уч-ки	победит., приз.	уч-ки	победит., приз.	уч-ки	победит., приз.	уч-ки	победит., приз.	уч-ки	победит., приз.	уч-ки	победит., приз.
г. Апатиты	7	1	4	0	9	2	15	1	1	0	1	0	2	0
г. Кировск	5	0	1	0	1	0	13	0	2	0	0	0	0	0
г. Мончегорск	5	1	5	0	4	3	4	3	6	0	1	1	0	0
г. Мурманск	34	10	25	7	19	2	17	5	12	4	9	0	1	1
г. Оленегорск	4	1	1	0	1	0	4	1	0	0	0	0	1	0
г. Полярные Зори	6	0	3	0	1	0	0	0	1	0	0	0	0	0
ЗАТО Александровск	11	2	7	0	13	8	4	2	4	0	0	0	0	0
ЗАТО п. Видяево	0	0	2	0	0	0	0	0	16	9	4	0	0	0
ЗАТО г. Заозерск	1	0	2	0	0	0	4	1	1	0	1	0	0	0
ЗАТО г. Североморск	9	3	7	0	1	1	2	1	3	0	3	0	3	0
Кандалакшский район	2	1	3	1	0	0	2	1	0	0	1	0	0	0
Ковдорский МО	2	1	1	0	1	0	1	0	0	0	0	0	0	0
Кольский район	2	0	2	0	1	0	3	0	1	0	0	0	0	0
Ловозерский район	1	0	1	0	0	0	0	0	0	0	0	0	0	0
Печенгский МО	2	1	3	1	0	0	3	1	0	0	0	0	2	0
Терский район	4	0	5	0	2	1	3	3	2	0	3	0	0	0
филиал ФГКОУ «НВМУ МО РФ»	4	1	4	1	0	0	0	0	0	0	1	0	0	0
<b>ИТОГО</b>	<b>99</b>	<b>22</b>	<b>76</b>	<b>10</b>	<b>53</b>	<b>17</b>	<b>75</b>	<b>19</b>	<b>49</b>	<b>13</b>	<b>24</b>	<b>1</b>	<b>9</b>	<b>1</b>

**Результативность участия административно-территориальных единиц в региональном этапе всероссийской олимпиады школьников по предметам в 2021/2022 учебном году**

Наименование административно-территориальной единицы/Предмет	АНГЛИЙСКИЙ ЯЗЫК		ФРАНЦУЗСКИЙ ЯЗЫК		НЕМЕЦКИЙ ЯЗЫК		ЛИТЕРАТУРА		РУССКИЙ ЯЗЫК		ИСКУССТВО (МХК)		ТЕХНОЛОГИЯ	
	уч-ки	победит., приз.	уч-ки	победит., приз.	уч-ки	победит., приз.	уч-ки	победит., приз.	уч-ки	победит., приз.	уч-ки	победит., приз.	уч-ки	победит., приз.
г. Апатиты	11	3	0	0	0	0	7	3	7	0	4	1	4	2
г. Кировск	2	0	0	0	0	0	1	0	1	0	2	0	1	0
г. Мончегорск	7	2	0	0	0	0	5	1	6	0	0	0	0	0
г. Мурманск	53	15	5	2	4	1	27	12	48	1	7	1	2	1
г. Оленегорск	1	0	0	0	0	0	4	0	4	0	2	0	0	0
г. Полярные Зори	7	2	0	0	0	0	7	3	0	0	0	0	0	0
ЗАТО Александровск	3	2	0	0	0	0	6	1	5	0	5	3	1	1
ЗАТО п. Видяево	1	0	0	0	0	0	2	0	0	0	0	0	4	1
ЗАТО г. Заозерск	2	0	0	0	0	0	0	0	1	0	0	0	2	0
ЗАТО г. Североморск	10	6	4	1	0	0	6	0	6	0	2	0	3	1
Кандалакшский район	2	0	0	0	0	0	0	0	7	0	1	1	1	0
Ковдорский МО	0	0	0	0	0	0	2	0	1	0	0	0	0	0
Кольский район	3	0	0	0	0	0	4	0	3	0	0	0	0	0
Ловозерский район	2	0	0	0	0	0	5	1	1	0	0	0	0	0
Печенгский МО	6	2	0	0	0	0	4	0	1	0	0	0	0	0
Терский район	2	0	0	0	0	0	1	0	1	0	1	1	0	0
филиал ФГКОУ «НВМУ МО РФ»	0	0	0	0	0	0	0	0	5	0	0	0	1	1
<b>ИТОГО</b>	<b>112</b>	<b>32</b>	<b>9</b>	<b>3</b>	<b>4</b>	<b>1</b>	<b>81</b>	<b>21</b>	<b>97</b>	<b>1</b>	<b>24</b>	<b>7</b>	<b>19</b>	<b>7</b>

**Результаты участия учащихся Мурманской области в заключительном этапе всероссийской олимпиады школьников в 2016/2017 учебном году**

Наименование предмета	Количество набранных баллов	Минимальный «порог» призеров (в баллах)	Максимальный результат победителей (в баллах)	Разница выполнения заданий относительно минимального порога призеров (в баллах)	Выполнение заданий относительно максимального балла победит. (в %)	Результат участия	Рейтинг
История	143	154	177	-11	80,7	- призер	15 из 37
	168	154		+14	94,9		9 из 49
Обществознание	184	159	237	+25	77,6	призер	10 из 51
Физическая культура	72,8	69,5	83,8	+3,35	86,9	призер	39 из 216
	58,9			- 10,5	70,4		188 из 216
География	111,3	100,05	143,3	+11,25	77,7	призер	39 из 188
ОБЖ	-	-	-	-	-	-	-
Литература	87	92	140	-5	62,1	-	136 из 255
Английский язык	103	105	129	-2	79,8	-	20 из 41
	99			-6	76,7		24 из 41
Биология	115,8	124,8	154,9	-8,93	74,8	-	47 из 74
	112,5	113,3	154,2	-0,78	72,9		-
Экология	37	48	59	-11	62,7	-	21 из 28
Химия	72,5	154	248	-81,5	29,2	-	58 из 60
Французский язык	-	-	-	-	-	-	-
Физика	16,5	41,7	67,1	-25,2	24,6	-	80 из 81
Технология	80,2	80,4	98,9	-0,2	81,1	-	33 из 69
Русский язык	-	-	-	-	-	-	-
Право	121	134	179	-13	67,6	-	39 из 78
Немецкий язык	81	85	106	-4	76,4	-	21 из 43
Математика	6	28	52	-22	11,5	-	36 из 40
Информатика	199	434	704	-235	28,3	-	105 из 111
МХК	318	374	504	-56	63,1	-	34 из 39
<b>Число участников от региона</b>				<b>20</b>			
<b>Число (доля от общего числа участников региона) победителей, призеров</b>				<b>4 (20 %)</b>			
<b>Число (доля от общего числа участников региона) участников, выполнивших олимпиадные задания на 50 % и выше</b>				<b>15 (75 %)</b>			

Таблица 49

**Результаты участия учащихся Мурманской области в заключительном этапе всероссийской олимпиады школьников в 2017/2018 учебном году**

Наименование предмета	Количество набранных баллов	Минимальный «порог» призеров (в баллах)	Максимальный результат победителей (в баллах)	Разница выполнения заданий относительно минимального порога призеров (в баллах)	Выполнение заданий относительно максимального балла победит. (в %)	Результат участия	Рейтинг
История	161	150	200	+11	80,5	призер	16 из 79
Обществознание	174 151	169	259	+5 -18	67,1 58,3	призер	33 из 68
Физическая культура	76,22	74,56	87,41	+1,7	87,1	призер	69 из 216
География	103,2	100,8	151,7	+2,4	102,4	призер	81 из 209
ОБЖ	303	311	363	-8	83,4	-	34 из 59
Литература	75	102	145	-27	51,7	-	65 из 78
Английский язык	91	103	118	-12	77,1	-	176 из 198
Биология	109,5	116,39	156,7	-6,9	69,8	-	57 из 85
Экология	50	67	79	-17	63,3	-	64 из 75
Химия	134,5	188	252,5	-53,5	53,2	-	87 из 99
Французский язык	65	106	127	-41	51,2	-	196 из 196
Физика	22,3	41,7	71,2	-18,9	31,3	-	77 из 88
Технология	76,13	83,99	115,8	-7,9	65,7	-	56 из 72
Русский язык	60,5	89	116	-28,5	52,1	-	65 из 78
Право	111	157	217	-46	5,1	-	98 из 103
Немецкий язык	65	86	107	-21	60,7	-	136 из 199
Математика	16	39	56	-23	28,6	-	112 из 122
Информатика	330	501	719	-171	45,9	-	216 из 244
МХК	294	448	439	-154	65,6	-	72
<b>Число участников от региона</b>	<b>20</b>						
<b>Число (доля от общего числа участников региона) победителей, призеров</b>	<b>4 (20 %)</b>						
<b>Число (доля от общего числа участников региона) участников, выполнивших олимпиадные задания на 50 % и выше</b>	<b>17 (85 %)</b>						

Таблица 50

**Результаты участия учащихся Мурманской области в заключительном этапе всероссийской олимпиады школьников в 2018/2019 учебном году**

Наименование предмета	Количество набранных баллов	Минимальный «порог» призеров (в баллах)	Максимальный результат победителей (в баллах)	Разница выполнения заданий относительно минимального порога призеров (в баллах)	Выполнение заданий относительно максимального балла победит. (в %)	Результат участия	Рейтинг
История	175	158	200	+17	87,5	призер	27 из 102
Обществознание	201	186	269	+15	74,7	призер	18 из 84
	120	171	250	-51	48	-	87 из 96
Физическая культура	61,76	67,95	80,82	-6,19	76,4	-	168 из 229
География	112,3	104	144,65	+8,3	77,6	призер	51 из 203
ОБЖ	323	362	435	-39	74,3	-	85 из 116
Литература	68	88	128	-20	53,1	-	67 из 85
Английский язык	115	107	130	+8	88,5	призер	25 из 208
Биология	96,53	105,85	146,92	-9,32	65,7	-	59 из 89
Экология	58	81	98	-23	59,2	-	89 из 91
Химия	123,5	191,75	256,5	-68,25	48,1	-	76 из 87
Французский язык	62	100	125	-38	49,6	-	197 из 203
Физика	17,7	47,4	65,6	-29,7	27	-	118 из 125
Технология	106,8	107,9	119	-1,1	89,7	-	37 из 73
Русский язык	73	94	129,5	-21	56,4	-	81 из 96
Право	93	95	122	-2	76,2	-	35 из 73
Немецкий язык	87	82	113	+5	77	призер	59 из 191
Математика	3	31	50	-28	6	-	129 из 130
Информатика	252	439	681	-187	37	-	236 из 266
МХК	409	454	530	-45	77,2	-	66 из 84
Экономика	25	47	66	-22	37,9	-	72 из 77
Астрономия	31	100	163	-69	19	-	66 из 68
<b>Число участников от региона</b>	<b>22</b>						
<b>Число (доля от общего числа участников региона) победителей, призеров</b>	<b>5 (22,7 %)</b>						
<b>Число (доля от общего числа участников региона) участников, выполнивших олимпиадные задания на 50 % и выше</b>	<b>14 (63,6 %)</b>						

Таблица 51

**Результаты участия учащихся Мурманской области в заключительном этапе всероссийской олимпиады школьников в 2020/2021 учебном году**

Наименование предмета	Количество набранных баллов	Минимальный «порог» призеров (в баллах)	Максимальный результат победителей (в баллах)	Разница выполнения заданий относительно минимального порога призеров (в баллах)	Выполнение заданий относительно максимального балла победит. (в %)	Результат участия	Рейтинг
История	143	145	177	-2	80,79	участник	21 из 57
Обществознание	39	51	76	-12	51,32	участник	153 из 174
Физическая культура	80,49	70,17	84,77	+10,32	94,96	победитель	4 из 89
География	93,40	110,20	154	-16,80	60,65	участник	190 из 263
	86,80			-23,40	56,37	участник	213 из 263
ОБЖ	82	76	92	+6	89,13	призер	12 из 75
Литература	93	84	121	+9	76,80	призер	29 из 124
Английский язык	68,50	87	99	-18,50	69,20	участник	138 из 146
Биология	78,10	111,70	153,30	-33,60	50,95	участник	95 из 110
Экология	56	66	82	-10	68,30	участник	55 из 65
Химия	103	414,25	235	-38,25	43,83	участник	108 из 116
Французский язык	67	106	120	-39	55,84	участник	27 из 28
Физика	--	--	--	--	--	--	--
Технология	48,90	68,6	87	-19,70	56,21	участник	44 из 47
Русский язык	102	100	130,5	+2	78,16	призер	47 из 127
Право	39	81	111	-42	35,14	участник	46 из 54
Немецкий язык	57 (10 класс)	87	105	-30	54,29	участник	77 из 77
	80 (11 класс)		107	-7	74,77	участник	84 из 137
Математика	15	28	49	-13	30,62	участник	143 из 178
Информатика	65	402	610	-337	10,66	участник	86 из 95
МХК	336	366	421	-30	79,81	участник	36 из 58
Экономика	75	64	89	+11	84,27	призер	18 из 135
Астрономия	--	--	--	--	--	--	--
<b>Число участников от региона</b>				<b>21</b>			
<b>Число (доля от общего числа участников региона) победителей, призеров</b>				<b>5 (23,81%)</b>			
<b>Число (доля от общего числа участников региона) участников, выполнивших олимпиадные задания на 50 % и выше</b>				<b>17 (80,96%)</b>			

Таблица 52

**Результаты участия учащихся Мурманской области в заключительном этапе всероссийской олимпиады школьников в 2021/2022 учебном году**

Наименование предмета	Количество набранных баллов	Минимальный «порог» призеров (в баллах)	Максимальный результат победителей (в баллах)	Разница выполнения заданий относительно минимального порога призеров (в баллах)	Выполнение заданий относительно максимального балла победит. (в %)	Результат участия	Рейтинг
История	128	148	195	-20	65,65	участник	82 из 98
Обществознание	36	62	79	-26	45,57	участник	248 из 261
Физическая культура	62,3	69,14	84,72	-6,84	73,54	участник	200 из 258
География	38,3	55,75	71,75	-17,45	63,38	участник	236 из 260
ОБЖ	78,8	71,6	98,4	+7,2	80,09	призер	24 из 69
	72,6	82,8	98	-10,2	74,09	участник	58 из 82
Литература	99	93	123	+6	80,49	призер	44 из 129
Английский язык	102	96	112	+6	91,08	призер	12 из 74
Биология	47,24	54,38	73,88	-7,14	63,95	участник	80 из 103
Экология	78	87	101	-9	77,23	участник	72 из 96
Химия	21,07	54,82	85	-33,75	24,79	участник	89 из 94
Французский язык	85	110	129	-25	65,90	участник	57 из 66
Физика	32,8	57,8	91,7	-25	35,77	участник	116 из 134
Технология	63,9	67,4	90,3	-3,5	70,77	участник	20 из 34
Русский язык	52,1	55,2	86,4	-3,1	60,30	участник	89 из 126
Право	47	70,5	97	-23,5	48,46	участник	214 из 256
	30			-40,5	30,93	участник	244 из 256
Немецкий язык	81	86	105	-5	77,15	участник	30 из 50
Математика	27	30	49	-3	55,11	участник	117 из 161
Информатика	15,75	50,125	81,625	-34,38	19,30	участник	165 из 172
МХК	165	231	263	-66	62,74	участник	76 из 78
Экономика	22	61	84	-39	26,19	участник	119 из 121
Астрономия	36	57	94	-21	38,30	участник	76 из 84
<b>Число участников от региона</b>				<b>23</b>			
<b>Число (доля от общего числа участников региона) победителей, призеров</b>				<b>3 (13,05%)</b>			
<b>Число (доля от общего числа участников региона) участников, выполнивших олимпиадные задания на 50 % и выше</b>				<b>15 (65,22%)</b>			

**Число участников, победителей и призеров регионального этапа  
всероссийской олимпиады школьников по образовательным  
организациям и административно-территориальным единицам  
Мурманской области**

Наименование ОО	Учебный год	Региональный этап		
		Число участников	Число победителей и призеров	Доля победителей и призеров (в %)
<b>г. Апатиты с подведомственной территорией</b>				
МБОУ г. Апатиты «Гимназия № 1»	2017/2018	14	2	14,28
	2018/2019	15	6	40
	2019/2020	27	10	37,04
	2020/2021	21	3	14,29
	2021/2022	21	6	28,6
МБОУ г. Апатиты «Основная общеобразовательная школа № 3»	2017/2018	3	1	33,33
	2018/2019	2	1	50
	2019/2020	3	0	0
	2020/2021	0	0	0
	2021/2022	10	0	0
МБОУ г. Апатиты «Средняя общеобразовательная школа № 4»	2017/2018	3	0	0
	2018/2019	3	0	0
	2019/2020	3	0	0
	2020/2021	6	2	33,34
	2021/2022	6	1	16,7
МБОУ г. Апатиты «Средняя общеобразовательная школа № 5»	2017/2018	8	2	25
	2018/2019	6	0	0
	2019/2020	9	1	11,11
	2020/2021	9	2	22,23
	2021/2022	5	1	20
МБОУ г. Апатиты «Средняя общеобразовательная школа № 6 с углубленным изучением английского языка»	2017/2018	14	0	0
	2018/2019	16	1	6,25
	2019/2020	9	3	33,33
	2020/2021	19	3	15,79
	2021/2022	15	2	13,3
МБОУ г. Апатиты «Средняя общеобразовательная школа № 7»	2017/2018	5	0	0
	2018/2019	1	0	0
	2019/2020	3	2	66,66
	2020/2021	1	0	0
	2021/2022	6	1	16,7
МБОУ г. Апатиты «Средняя общеобразовательная школа № 10»	2017/2018	17	4	23,53
	2018/2019	11	4	36,36
	2019/2020	14	4	28,57
	2020/2021	13	2	15,39
	2021/2022	9	1	11,1

## \* Условные обозначения

	Общеобразовательные организации, работающие в режиме ресурсного центра
	Общеобразовательные организации с низкими результатами обучения и организации, функционирующие в неблагоприятных социальных условиях
	Общеобразовательные организации, расположенные в поселках/населенных пунктах



МБОУ г. Апатиты «Средняя общеобразовательная школа № 15»	2017/2018	11	1	9,09
	2018/2019	12	2	16,66
	2019/2020	8	3	37,5
	2020/2021	21	5	23,81
	2021/2022	21	5	23,8
МБОУ г. Апатиты «Средняя общеобразовательная школа № 14»	2017/2018	-	0	0
	2018/2019	4	0	0
	2019/2020	2	0	0
	2020/2021	3	2	66,67
	2021/2022	5	1	20

**г. Кировск с подведомственной территорией**

МБОУ «Хибинская гимназия»	2017/2018	11	2	18,18
	2018/2019	15	7	46,66
	2019/2020	15	6	40
	2020/2021	9	2	22,23
	2021/2022	13	0	0
МБОУ «Средняя общеобразовательная школа № 5 г. Кировска»	2017/2018	6	2	33,33
	2018/2019	2	0	0
	2019/2020	8	0	0
	2020/2021	4	0	0
	2021/2022	9	0	0
МБОУ «Средняя общеобразовательная школа № 7 г. Кировска»	2017/2018	3	2	66,66
	2018/2019	7	1	14,28
	2019/2020	5	1	20
	2020/2021	7	1	14,29
	2021/2022	10	1	10

**г. Мончегорск с подведомственной территорией**

МБОУ «Гимназия № 1»	2017/2018	13	2	15,38
	2018/2019	14	0	0
	2019/2020	17	6	35,29
	2020/2021	34	6	17,65
	2021/2022	27	7	33,3
МБОУ «Лицей имени В.Г. Сизова»	2017/2018	11	1	9,09
	2018/2019	20	5	25
	2019/2020	15	0	0
	2020/2021	20	4	20
	2021/2022	18	6	33,3
МБОУ «Общеобразовательная школа № 14»	2017/2018	2	1	50
	2018/2019	1	0	0
	2019/2020	0	0	0
	2020/2021	1	0	0
	2021/2022	0	0	0
МБОУ «Средняя общеобразовательная школа № 1 имени Аркадия Ваганова»	2017/2018	1	0	0
	2018/2019	2	0	0
	2019/2020	3	1	33,33
	2020/2021	4	0	0
	2021/2022	1	0	0

\* Условные обозначения

	Общеобразовательные организации, работающие в режиме ресурсного центра
	Общеобразовательные организации с низкими результатами обучения и организации, функционирующие в неблагоприятных социальных условиях
	Общеобразовательные организации, расположенные в поселках/населенных пунктах

МБОУ «Средняя общеобразовательная школа № 10 имени Дважды Героя Советского Союза Б.Ф. Сафонова»	2017/2018	2	1	50
	2018/2019	3	0	0
	2019/2020	1	0	0
	2020/2021	1	0	0
	2021/2022	0	0	0
МБОУ «Средняя общеобразовательная школа № 5 имени О.И. Семёнова-Тян-Шанского»	2017/2018	4	2	50
	2018/2019	3	0	0
	2019/2020	4	0	0
	2020/2021	6	1	16,67
	2021/2022	2	0	0
МБОУ «Средняя общеобразовательная школа № 8 с углубленным изучением английского языка»	2017/2018	7	0	0
	2018/2019	9	1	11,11
	2019/2020	12	4	33,33
	2020/2021	10	2	20
	2021/2022	4	1	25
МБОУ «Общеобразовательная школа № 7»	2017/2018	-	0	0
	2018/2019	2	0	0
	2019/2020	1	0	0
	2020/2021	1	0	0
	2021/2022	0	0	0
<b>г. Оленегорск с подведомственной территорией</b>				
МОУ «Средняя общеобразовательная школа № 4»	2017/2018	31	3	9,68
	2018/2019	31	3	9,68
	2019/2020	26	1	3,85
	2020/2021	26	1	3,85
	2021/2022	15	0	0
МОУ «Средняя общеобразовательная школа № 13»	2017/2018	7	2	28,57
	2018/2019	10	0	0
	2019/2020	13	1	7,69
	2020/2021	6	0	0
	2021/2022	4	0	0
МОУ «Основная общеобразовательная школа № 21»	2017/2018	4	0	0
	2018/2019	11	0	0
	2019/2020	6	1	16,66
	2020/2021	3	1	33,34
	2021/2022	2	0	0
МОУ «Средняя общеобразовательная школа № 22»	2017/2018	9	2	22,22
	2018/2019	4	1	25
	2019/2020	5	1	20
	2020/2021	1	0	0
	2021/2022	3	1	33,3
ФГКОУ «Средняя общеобразовательная школа № 151»	2017/2018	7	0	0
	2018/2019	7	2	28,57
	2019/2020	4	0	0
	2020/2021	8	1	12,5
	2021/2022	3	1	33,3

**\* Условные обозначения**

	Общеобразовательные организации, работающие в режиме ресурсного центра
	Общеобразовательные организации с низкими результатами обучения и организации, функционирующие в неблагоприятных социальных условиях
	Общеобразовательные организации, расположенные в поселках/населенных пунктах

<b>г. Полярные Зори с подведомственной территорией</b>				
МБОУ гимназия № 1 г. Полярные Зори	2017/2018	10	1	10
	2018/2019	21	5	23,81
	2019/2020	23	6	26,09
	2020/2021	25	0	0
	2021/2022	18	3	16,7
МБОУ основная общеобразовательная школа № 1, н.п. Африканда	2017/2018	1	0	0
	2018/2019	0	0	0
	2019/2020	0	0	0
	2020/2021	0	0	0
	2021/2022	0	0	0
МБОУ основная общеобразовательная школа № 3 имени Д.К. Булганина города Полярные Зори	2017/2018	2	0	0
	2018/2019	0	0	0
	2019/2020	0	0	0
	2020/2021	0	0	0
	2021/2022	0	0	0
МБОУ средняя общеобразовательная школа №4 г. Полярные Зори	2017/2018	11	2	18,18
	2018/2019	12	3	25
	2019/2020	16	4	25
	2020/2021	19	1	5,27
	2021/2022	11	2	18,2
<b>ЗАТО г. Североморск</b>				
МБОУ «Гимназия №1»	2017/2018	29	8	27,59
	2018/2019	15	7	46,66
	2019/2020	14	5	35,71
	2020/2021	20	5	25
	2021/2022	24	7	29,2
МБОУ средняя общеобразовательная школа №5	2017/2018	5	3	60
	2018/2019	2	0	0
	2019/2020	1	0	0
	2020/2021	2	0	0
	2021/2022	2	1	50
МБОУ средняя общеобразовательная школа № 7 имени Героя России Марка Евтюхина г.Североморска Мурманской области	2017/2018	7	2	28,57
	2018/2019	1	0	0
	2019/2020	9	4	44,44
	2020/2021	7	1	14,29
	2021/2022	4	2	50
МБОУ средняя общеобразовательная школа № 8	2017/2018	7	3	42,86
	2018/2019	0	0	0
	2019/2020	1	0	0
	2020/2021	2	0	0
	2021/2022	5	1	20
МБОУ средняя общеобразовательная школа № 9 г.Североморска Мурманской области	2017/2018	6	2	33,33
	2018/2019	7	3	42,86
	2019/2020	5	2	40
	2020/2021	5	2	40
	2021/2022	0	0	0

\* Условные обозначения

	Общеобразовательные организации, работающие в режиме ресурсного центра
	Общеобразовательные организации с низкими результатами обучения и организации, функционирующие в неблагоприятных социальных условиях
	Общеобразовательные организации, расположенные в поселках/населенных пунктах

МБОУ средняя общеобразовательная школа №10 им. К.И. Душенова г. Североморск	2017/2018	10	2	20
	2018/2019	7	1	14,28
	2019/2020	8	1	12,50
	2020/2021	5	3	60
	2021/2022	4	0	0
МБОУ средняя общеобразовательная школа № 11 г.Североморска Мурманской области	2017/2018	1	0	0
	2018/2019	2	0	0
	2019/2020	1	0	0
	2020/2021	0	0	0
	2021/2022	2	0	0
МБОУ средняя общеобразовательная школа № 12	2017/2018	10	4	40
	2018/2019	11	2	18,18
	2019/2020	8	3	37,5
	2020/2021	6	3	50
	2021/2022	4	2	50
МБОУ средняя общеобразовательная школа № 1 имени Героя Советского Союза Ивана Сивко г. Североморска Мурманской области	2017/2018	-	0	0
	2018/2019	3	1	33,33
	2019/2020	6	1	16,66
	2020/2021	9	0	0
	2021/2022	11	2	18,2
ГБОУ МО кадетский корпус «Североморский кадетский корпус»	2017/2018	3	0	0
	2018/2019	1	0	0
	2019/2020	0	0	0
	2020/2021	3	0	0
	2021/2022	3	0	0
МБОУ ЗАТО г.Североморск «Лицей №1»	2021/2022	19	5	26,3
<b>ЗАТО г. Заозерск</b>				
МОУ «Основная общеобразовательная школа № 288 с углубленным изучением отдельных предметов имени героя Советского Союза Л.Г. Осипенко»	2017/2018	1	0	0
	2018/2019	4	0	0
	2019/2020	0	0	0
	2020/2021	1	0	0
	2021/2022	0	0	0
МОУ «Средняя общеобразовательная школа № 289 с углубленным изучением отдельных предметов»	2017/2018	22	2	9,09
	2018/2019	14	0	0
	2019/2020	18	1	5,55
	2020/2021	14	2	14,29
	2021/2022	14	1	7,2
<b>ЗАТО Александровск</b>				
МБОУ «Гимназия»	2017/2018	21	3	14,28
	2018/2019	30	4	13,33
	2019/2020	27	2	7,41
	2020/2021	8	1	12,50
	2021/2022	2	1	50
МБОУ «Основная общеобразовательная школа № 1 имени М.А. Погодина»	2017/2018	10	5	50
	2018/2019	9	2	22,22
	2019/2020	3	0	0
	2020/2021	13	2	15,39
	2021/2022	29	6	20,7

МБОУ «Основная общеобразовательная школа № 269»	2017/2018	5	0	0
	2018/2019	5	0	0
	2019/2020	10	1	10
	2020/2021	9	4	44,45
	2021/2022	5	2	40
МБОУ «Основная общеобразовательная школа № 279 имени Героя Советского Союза контр-адмирала Лунина Николая Александровича»	2017/2018	2	0	0
	2018/2019	2	1	50
	2019/2020	4	1	25
	2020/2021	9	3	33,34
	2021/2022	9	2	22,2
МБОУ «Средняя общеобразовательная школа № 266 Закрытого административно-территориального образования Александровск Мурманской области»	2017/2018	7	1	14,28
	2018/2019	12	3	25
	2019/2020	13	3	23,08
	2020/2021	19	6	31,58
	2021/2022	10	2	20
МБОУ «Средняя общеобразовательная школа № 276»	2017/2018	5	0	0
	2018/2019	14	2	14,28
	2019/2020	6	2	33,33
	2020/2021	21	7	33,34
	2021/2022	22	6	27,3
МБОУ основная общеобразовательная школа №2	2017/2018	1	0	0
	2018/2019	2	1	50
	2019/2020	6	0	0
	2020/2021	5	3	60
	2021/2022	9	5	55,6
<b>ЗАТО п. Видяево</b>				
МБОУ ЗАТО Видяево «Средняя общеобразовательная школа № 1»	2017/2018	26	9	34,61
	2018/2019	29	14	48,27
	2019/2020	42	14	33,33
	2020/2021	41	13	31,71
	2021/2022	40	11	27,5
<b>Печенгский МО</b>				
МБОУ средняя общеобразовательная школа №1	2017/2018	6	0	0
	2018/2019	2	0	0
	2019/2020	1	0	0
	2020/2021	0	0	0
	2021/2022	1	0	0
МБОУ средняя общеобразовательная школа № 3	2017/2018	8	2	25
	2018/2019	5	1	20
	2019/2020	3	1	33,33
	2020/2021	6	2	33,34
	2021/2022	6	2	33,3
МБОУ средняя общеобразовательная школа № 5	2017/2018	7	0	0
	2018/2019	5	0	0
	2019/2020	0	0	0
	2020/2021	2	0	0
	2021/2022	1	0	0

**\* Условные обозначения**

	Общеобразовательные организации, работающие в режиме ресурсного центра
	Общеобразовательные организации с низкими результатами обучения и организации, функционирующие в неблагоприятных социальных условиях
	Общеобразовательные организации, расположенные в поселках/населенных пунктах

МБОУ средняя общеобразовательная школа № 7 им Ю.А.Гагарина	2017/2018	1	0	0
	2018/2019	2	1	50
	2019/2020	1	0	0
	2020/2021	0	0	0
	2021/2022	0	0	0
МБОУ средняя общеобразовательная школа № 19 им. М.Р. Янкова	2017/2018	15	0	0
	2018/2019	18	0	0
	2019/2020	7	0	0
	2020/2021	11	1	9,09
	2021/2022	12	2	16,7
МБОУ средняя общеобразовательная школа № 11	2017/2018	-	-	-
	2018/2019	1	0	0
	2019/2020	2	2	100
	2020/2021	4	2	50
	2021/2022	3	1	33,3
МБОУ средняя общеобразовательная школа № 9	2017/2018	-	-	-
	2018/2019	1	1	100
	2019/2020	0	0	0
	2020/2021	0	0	0
	2021/2022	0	0	0
МБОУ основная общеобразовательная школа № 22 им. Б.Ф.Сафонова	2017/2018	-	-	-
	2018/2019	-	-	-
	2019/2020	1	0	0
	2020/2021	1	0	0
	2021/2022	0	0	0
<b>Ковдорский район</b>				
МБОУ средняя общеобразовательная школа №1 с углубленным изучением английского языка	2017/2018	10	0	0
	2018/2019	7	2	28,57
	2019/2020	11	4	36,36
	2020/2021	6	3	50
	2021/2022	7	1	14,3
МБОУ основная общеобразовательная школа № 2	2017/2018	3	0	0
	2018/2019	0	0	0
	2019/2020	3	0	0
	2020/2021	1	0	0
	2021/2022	0	0	0
МБОУ средняя общеобразовательная школа №4	2017/2018	7	0	0
	2018/2019	2	0	0
	2019/2020	0	0	0
	2020/2021	0	0	0
	2021/2022	0	0	0
МБОУ «Основная общеобразовательная школа № 3»	2021/2022	2	0	0
<b>Кольский район</b>				
МБОУ Кольская средняя общеобразовательная школа № 2 Кольского района Мурманской области	2017/2018	7	0	0
	2018/2019	10	3	30
	2019/2020	7	2	28,57
	2020/2021	6	1	16,67
	2021/2022	8	1	12,5

МОУ Верхнетуломская средняя общеобразовательная школа муниципального образования Кольский район Мурманской области	2017/2018	5	0	0
	2018/2019	2	0	0
	2019/2020	0	0	0
	2020/2021	2	0	0
	2021/2022	0	0	0
МОУ Мурмашинская средняя общеобразовательная школа № 1 муниципального образования Кольский район Мурманской области	2017/2018	14	0	0
	2018/2019	13	1	7,69
	2019/2020	18	6	33,33
	2020/2021	7	2	28,58
	2021/2022	16	0	0
МОУ Туломская средняя общеобразовательная школа муниципального образования Кольский район Мурманской области	2017/2018	1	0	0
	2018/2019	0	0	0
	2019/2020	2	0	0
	2020/2021	0	0	0
	2021/2022	2	0	0
МОУ Шонгуйская средняя общеобразовательная школа муниципального образования Кольский район Мурманской области	2017/2018	1	1	100
	2018/2019	1	0	0
	2019/2020	0	0	0
	2020/2021	0	0	0
	2021/2022	0	0	0
МОУ Междуреченская средняя общеобразовательная школа муниципального образования Кольский район Мурманской области	2017/2018	-	-	-
	2018/2019	4	0	0
	2019/2020	1	0	0
	2020/2021	0	0	0
	2021/2022	1	0	0
МОУ Пушновская средняя общеобразовательная школа муниципального образования Кольский район Мурманской области	2017/2018	-	-	-
	2018/2019	1	0	0
	2019/2020	0	0	0
	2020/2021	0	0	0
	2021/2022	0	0	0
МОУ Кильдинская основная общеобразовательная школа муниципального образования Кольский район Мурманской области	2017/2018	-	-	-
	2018/2019	-	-	-
	2019/2020	1	0	0
	2020/2021	0	0	0
	2021/2022	0	0	0
МОУ «Зверосовхозская средняя общеобразовательная школа муниципального образования Кольский район Мурманской области	2021/2022	1	0	0
<b>Кандалакшский район</b>				
МАОУ «Средняя общеобразовательная школа №3 села Алакуртти»	2017/2018	2	0	0
	2018/2019	2	1	50
	2019/2020	0	0	0
	2020/2021	1	0	0
	2021/2022	3	0	0
МАОУ «Основная общеобразовательная школа № 19» г. Кандалакша	2017/2018	1	1	100
	2018/2019	2	1	50
	2019/2020	4	1	25
	2020/2021	0	0	0
	2021/2022	2	1	50

МБОУ «Основная общеобразовательная школа № 15 н.п. Нивский»	2017/2018	1	0	0
	2018/2019	0	0	0
	2019/2020	0	0	0
	2020/2021	0	0	0
	2021/2022	0	0	0
МБОУ «Основная общеобразовательная школа № 5 имени А.И. Дервянчука г. Кандалакша Мурманской области»	2017/2018	1	0	0
	2018/2019	5	0	0
	2019/2020	0	0	0
	2020/2021	0	0	0
	2021/2022	1	0	0
МБОУ «Средняя общеобразовательная школа №2»	2017/2018	7	1	14,28
	2018/2019	10	1	10
	2019/2020	24	5	20,83
	2020/2021	12	3	25
	2021/2022	4	0	0
МАОУ «Средняя общеобразовательная школа № 10»	2017/2018	18	2	11,11
	2018/2019	13	3	23,08
	2019/2020	5	1	20
	2020/2021	19	4	21,06
	2021/2022	15	4	26,7
МБОУ средняя общеобразовательная школа № 6 п.г.т. Зеленоборский	2017/2018	4	3	75
	2018/2019	6	2	33,33
	2019/2020	1	0	0
	2020/2021	0	0	0
	2021/2022	2	0	0
МБОУ «Средняя общеобразовательная школа № 1	2017/2018	-	-	-
	2018/2019	-	-	-
	2019/2020	2	1	50
	2020/2021	1	0	0
	2021/2022	0	0	0
МБОУ «Основная общеобразовательная школа № 9 города Кандалакша Мурманской области»	2020/2021	4	0	0
	2021/2022	0	0	0
<b>Ловозерский район</b>				
МБОУ «Ловозерская средняя общеобразовательная школа»	2017/2018	4	0	0
	2018/2019	5	0	0
	2019/2020	4	0	0
	2020/2021	4	0	0
	2021/2022	6	0	0
МБОУ «Ревдская средняя общеобразовательная школа им.В.С.Воронина»	2017/2018	7	0	0
	2018/2019	10	1	10
	2019/2020	7	0	0
	2020/2021	11	0	0
	2021/2022	4	1	25
<b>Терский район</b>				
МБОУ средняя общеобразовательная школа № 4	2017/2018	13	1	7,69
	2018/2019	13	1	7,69
	2019/2020	13	2	15,38
	2020/2021	19	2	10,53
	2021/2022	29	7	24,1
МАОУ «Основная общеобразовательная школа с. Варзуга»	2021/2022	3	0	0



<b>г. Мурманск</b>				
МБОУ г. Мурманска «Гимназия №1»	2017/2018	21	3	14,28
	2018/2019	20	4	20
	2019/2020	9	3	33,33
	2020/2021	12	0	0
	2021/2022	7	3	42,9
МБОУ г. Мурманска «Гимназия №2»	2017/2018	54	10	18,52
	2018/2019	49	12	24,49
	2019/2020	35	14	40
	2020/2021	51	14	27,45
	2021/2022	49	15	30,6
МБОУ г. Мурманска «Гимназия №3»	2017/2018	7	4	57,14
	2018/2019	6	1	16,66
	2019/2020	9	2	22,22
	2020/2021	5	1	20
	2021/2022	6	3	50
МБОУ г. Мурманска «Гимназия №5»	2017/2018	8	1	12,5
	2018/2019	5	0	0
	2019/2020	14	4	28,57
	2020/2021	7	4	57,15
	2021/2022	6	2	33,3
МБОУ г. Мурманска «Гимназия №6»	2017/2018	14	4	28,57
	2018/2019	14	7	50
	2019/2020	18	5	27,77
	2020/2021	17	8	47,06
	2021/2022	16	3	18,7
МБОУ г. Мурманска «Гимназия №7»	2017/2018	9	3	33,33
	2018/2019	6	2	33,33
	2019/2020	8	3	37,5
	2020/2021	14	3	21,43
	2021/2022	7	0	0
МБОУ г. Мурманска «Гимназия №8»	2017/2018	9	5	55,55
	2018/2019	11	3	27,27
	2019/2020	11	3	27,27
	2020/2021	19	6	31,58
	2021/2022	13	3	23,1
МБОУ г. Мурманска «Гимназия №9»	2017/2018	12	3	25
	2018/2019	8	3	37,5
	2019/2020	10	3	30
	2020/2021	6	2	33,34
	2021/2022	11	1	9,1
МБОУ г. Мурманска «Гимназия №10»	2017/2018	21	9	42,86
	2018/2019	22	6	27,27
	2019/2020	25	4	16
	2020/2021	28	7	25
	2021/2022	35	6	17,1
МБОУ г. Мурманска «Лицей № 2»	2017/2018	22	12	54,54
	2018/2019	23	10	43,48
	2019/2020	35	10	28,57
	2020/2021	40	9	22,5
	2021/2022	25	4	16

МБОУ г. Мурманска «Мурманский международный лицей»	2017/2018	36	13	36,11
	2018/2019	43	18	41,86
	2019/2020	52	24	46,15
	2020/2021	46	16	34,79
	2021/2022	65	20	30,8
МБОУ «Мурманский академический лицей»	2017/2018	36	15	41,66
	2018/2019	33	13	39,39
	2019/2020	25	9	36
	2020/2021	37	8	21,63
	2021/2022	35	3	8,6
МБОУ г. Мурманска «Мурманский политехнический лицей»	2017/2018	53	19	35,85
	2018/2019	46	16	34,78
	2019/2020	53	16	30,19
	2020/2021	45	10	22,23
	2021/2022	32	5	15,6
МБОУ г. Мурманска СОШ № 1	2017/2018	1	0	0
	2018/2019	0	0	0
	2019/2020	2	1	50
	2020/2021	0	0	0
	2021/2022	0	0	0
МБОУ г. Мурманска СОШ № 5	2017/2018	11	5	45,45
	2018/2019	9	3	33,33
	2019/2020	15	0	0
	2020/2021	8	0	0
	2021/2022	4	0	0
МБОУ г. Мурманска СОШ № 20	2017/2018	1	0	0
	2018/2019	0	0	0
	2019/2020	0	0	0
	2020/2021	3	0	0
	2021/2022	0	0	0
МБОУ г. Мурманска СОШ № 22	2017/2018	1	0	0
	2018/2019	0	0	0
	2019/2020	2	1	50
	2020/2021	3	0	0
	2021/2022	0	0	0
МБОУ г. Мурманска СОШ № 23	2017/2018	1	0	0
	2018/2019	0	0	0
	2019/2020	1	0	0
	2020/2021	3	1	33,34
	2021/2022	5	0	0
МБОУ г. Мурманска СОШ № 31	2017/2018	5	1	20
	2018/2019	4	1	25
	2019/2020	4	0	0
	2020/2021	0	0	0
	2021/2022	1	0	0
МБОУ г. Мурманска СОШ № 36	2017/2018	29	7	24,14
	2018/2019	17	7	41,18
	2019/2020	16	4	25
	2020/2021	26	6	23,08
	2021/2022	18	3	16,7

МБОУ г. Мурманска СОШ № 41	2017/2018	1	0	0
	2018/2019	0	0	0
	2019/2020	0	0	0
	2020/2021	0	0	0
	2021/2022	0	0	0
МБОУ г. Мурманска СОШ № 45	2017/2018	1	0	0
	2018/2019	0	0	0
	2019/2020	0	0	0
	2020/2021	0	0	0
	2021/2022	0	0	0
МБОУ г. Мурманска СОШ № 49	2017/2018	5	3	60
	2018/2019	8	3	37,5
	2019/2020	2	0	0
	2020/2021	5	1	20
	2021/2022	10	4	40
МБОУ г. Мурманска СОШ № 50	2017/2018	2	0	0
	2018/2019	0	0	0
	2019/2020	2	0	0
	2020/2021	0	0	0
	2021/2022	3	0	0
МБОУ г. Мурманска СОШ № 57	2017/2018	1	0	0
	2018/2019	1	0	0
	2019/2020	1	1	100
	2020/2021	0	0	0
	2021/2022	1	0	0
МБОУ г. Мурманска СОШ № 58	2017/2018	1	0	0
	2018/2019	0	0	0
	2019/2020	0	0	0
	2020/2021	0	0	0
	2021/2022	0	0	0
МБОУ г. Мурманска СОШ № 43	2017/2018	-	-	-
	2018/2019	1	0	0
	2019/2020	0	0	0
	2020/2021	4	1	25
	2021/2022	0	0	0
МБОУ г. Мурманска СОШ № 53	2017/2018	-	-	-
	2018/2019	-	-	-
	2019/2020	2	1	50
	2020/2021	4	1	25
	2021/2022	0	0	0
МБОУ «Кадетская школа города Мурманска»	2017/2018	3	2	33,33
	2018/2019	2	0	0
	2019/2020	4	0	0
	2020/2021	8	2	25
	2021/2022	3	0	0
МБОУ г. Мурманска СОШ № 3	2020/2021	2	0	0
	2021/2022	0	0	0
МБОУ г. Мурманска СОШ № 34	2018/2019	1	0	0
	2020/2021	1	0	0
	2021/2022	0	0	0

МБОУ г. Мурманска СОШ № 42	2020/2021	1	0	0
	2021/2022	1	0	0
МБОУ г. Мурманска СОШ № 4	2018/2019	1	0	0
	2020/2021	1	0	0
МБОУ г. Мурманска СОШ № 13	2020/2021	1	1	100
	2021/2022	0	0	0
МБОУ г. Мурманска СОШ № 56	2020/2021	1	1	100
	2021/2022	0	0	0
МБОУ г. Мурманска СОШ № 11	2018/2019	1	0	0
	2021/2022	2	0	0
МБОУ г. Мурманска СОШ № 33	2018/2019	1	1	100
	2019/2020	1	0	0
	2020/2021	0	0	0
	2021/2022	1	0	0
филиал ФГКОУ «Нахимовское военно-морское училище Министерства обороны Российской Федерации» (г. Мурманск)	2017/2018	-	-	-
	2018/2019	-	-	-
	2019/2020	2	1	50
	2020/2021	10	1	10
	2021/2022	19	4	21,1

**\* Условные обозначения**

	Общеобразовательные организации, работающие в режиме ресурсного центра
	Общеобразовательные организации с низкими результатами обучения и организации, функционирующие в неблагоприятных социальных условиях
	Общеобразовательные организации, расположенные в поселках/населенных пунктах

## Олимпиады для 7-8 классов

Таблица 54

### Число участников, набравших менее 10 % от максимально возможных баллов

Наименование олимпиады	2016/2017			2017/2018			2018/2019			2019/2020		
	Число участников, чел.	Число участников, набравших менее 10 % от максимально возможных баллов	Из них, набравших 0 баллов	Число участников, чел.	Число участников, набравших менее 10 % от максимально возможных баллов	Из них, набравших 0 баллов	Число участников, чел.	Число участников, набравших менее 10 % от максимально возможных баллов	Из них, набравших 0 баллов	Число участников, чел.	Число участников, набравших менее 10 % от максимально возможных баллов	Из них, набравших 0 баллов
Олимпиада им. Дж.К. Максвелла	30	4	0	20	4	0	15	2	0	17	2	0
Олимпиада им. Л. Эйлера	7	3	1	14	6	0	22	2	1	20	1	0

Таблица 55

### Доля участников, набравших 50% и более, менее 10 % от максимально возможных баллов

Наименование олимпиады	2016/2017				2017/2018				2018/2019				2019/2020			
	Число участников, набравших более 50%	Доля участ., набравших более 50%	Доля участ., набравших менее 10 % от максимально возможных баллов, %	Из них, набравших 0 баллов, %	Число участников, набравших более 50%	Доля участ., набравших более 50%	Доля участ., набравших менее 10 % от максимально возможных баллов, %	Из них, набравших 0 баллов, %	Число участников, набравших более 50%	Доля участ., набравших более 50%	Доля участ., набравших менее 10 % от максимально возможных баллов, %	Из них, набравших 0 баллов, %	Число участников, набравших более 50%	Доля участ., набравших более 50%	Доля участ., набравших менее 10 % от максимально возможных баллов, %	Из них, набравших 0 баллов, %
Олимпиада им. Дж.К. Максвелла	5	16,66	13,33	0	3	15	20	0	1	6,66	13,33	0	2	11,76	11,76	0
Олимпиада им. Л. Эйлера	2	2,58	42,86	14,29	0	0	42,86	0	3	13,64	9,09	4,55	1	5	5	0

Таблица 56

**Число и доля участников, набравших менее 10 % и более 50% от максимально возможных баллов в 2020/2021 -2021/2022 учебных годах**

Наименование олимпиады	Общее число участников, чел.		Число участников, набравших более 50%		Доля участников, набравших более 50% от максимально возможных баллов, %		Число участников, набравших менее 10 % от максимально возможных баллов		Доля участников, набравших менее 10 % от максимально возможных баллов, %		Число участников, набравших 0 баллов		Доля участников, набравших 0 баллов %	
	2020/2021	2021/2022	2020/2021	2021/2022	2020/2021	2021/2022	2020/2021	2021/2022	2020/2021	2021/2022	2020/2021	2021/2022	2020/2021	2021/2022
Олимпиада им. Дж.К. Максвелла	24	14	1	4	4,17	28,6	11	1	45,84	7,14	0	0	0	0
Олимпиада им. Л. Эйлера	23	20	0	1	0	5	17	3	73,92	15	3	2	13,05	10
Олимпиада им. В.Я. Струве	-	5	-	0	-	0	-	3	-	60	-	2	-	40

Таблица 57

**Число участников по административно-территориальным единицам Мурманской области в 2020/2021 -2021/2022 учебных годах**

Наименование административно-территориальной единицы	Олимпиада им. Дж.К. Максвелла						Олимпиада им. Л. Эйлера						Олимпиада им. В.Я. Струве		
	Число участников		Число победителей и призеров		Доля участников от АТЕ от общего числа участников		Число участников		Число победителей и призеров		Доля участников от АТЕ от общего числа участников		Число участников	Число победителей и призеров	Доля участников от АТЕ от общего числа участников
	2020/2021	2021/2022	2020/2021	2021/2022	2020/2021	2021/2022	2020/2021	2021/2022	2020/2021	2021/2022	2020/2021	2021/2022			
г. Апатиты с подведомственной территорией	2	1	1	1	8,34	7,14	4	3	0	0	17,40	15	0	0	0
г. Мурманск	13	7	2	2	54,17	50	9	9	1	2	39,13	45	3	1	60
ЗАТО г. Североморск	1	0	0	0	4,17	0	2	0	0	0	8,70	0	2	0	40
ЗАТО Александровск	1	1	1	0	4,17	7,14	2	1	0	0	8,70	5	0	0	0
г. Оленегорск с подведомственной территорией	0	0	0	0	0	0	0	1	0	0	0	5	0	0	0
г. Мончегорск с подведомственной территорией	0	1	0	0	0	7,14	1	1	0	0	4,35	5	0	0	0

г. Полярные Зори с подведомственной территорией	1	1	0	0	4,17	7,14	3	1	0	0	13,05	5	0	0	0
Кольский район	0	0	0	0	0	0	0	0	0	0	0	0	0	0	0
г. Кировск с подведомственной территорией	0	0	0	0	0	0	0	1	0	0	0	5	0	0	0
Ковдорский район	0	0	0	0	0	0	0	0	0	0	0	0	0	0	0
Терский район	2	0	0	0	8,34	0	0	0	0	0	0	0	0	0	0
Кандалакшский район	0	0	0	0	0	0	1	1	0	0	4,35	5	0	0	0
ЗАТО г. Заозерск	0	0	0	0	0	0	0	0	0	0	0	0	0	0	0
Ловозерский район	0	0	0	0	0	0	0	0	0	0	0	0	0	0	0
ЗАТО Видяево	1	1	0	0	4,17	7,14	0	2	0	0	0	10	0	0	0
Печенгский муниципальный округ	2	0	0	0	8,34	0	1	0	0	0	4,35	0	0	0	0
филиал ФГКОУ «НВМУ МО РФ»	1	2	0	1	4,17	14,3	0	0	0	0	0	0	0	0	0
<b>Итого:</b>	<b>24</b>	<b>14</b>	<b>4</b>	<b>4</b>			<b>23</b>	<b>20</b>	<b>1</b>	<b>2</b>			<b>5</b>	<b>1</b>	

Диаграмма 16

Доля участников от АТЕ от общего числа участников в 2020/2021 учебном году

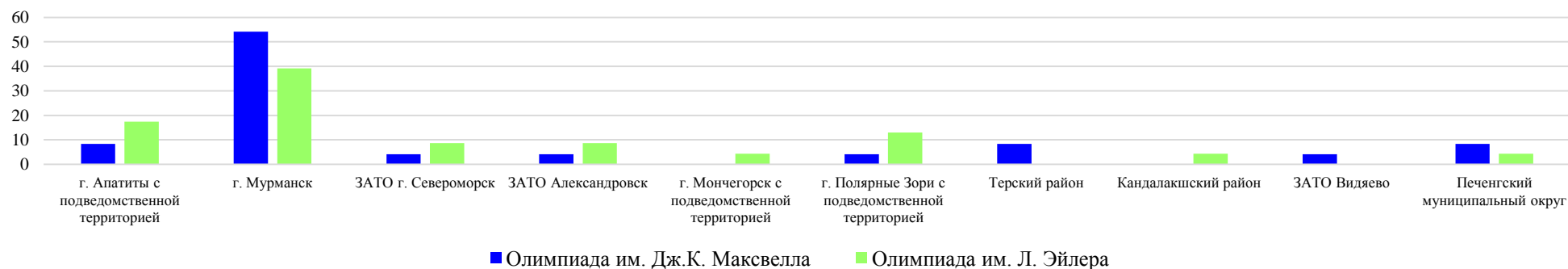


Диаграмма 17

Доля участников от АТЕ от общего числа участников в 2021/2022 учебном году

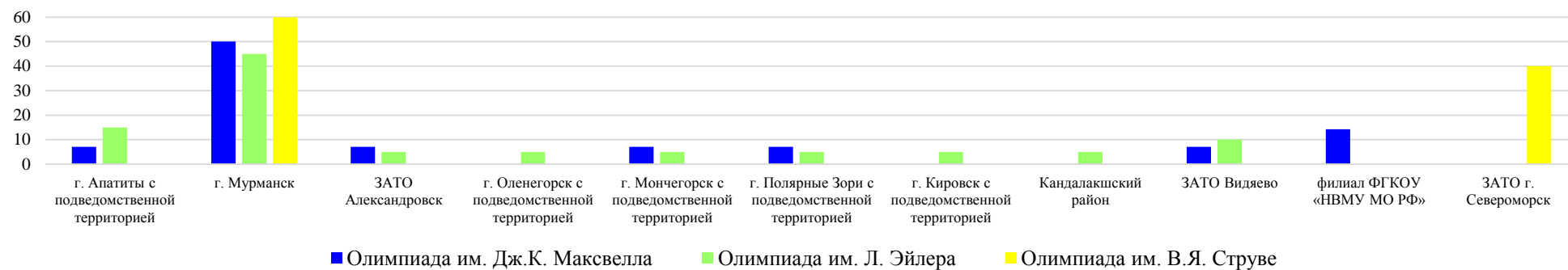




Диаграмма 18

**Число участников**

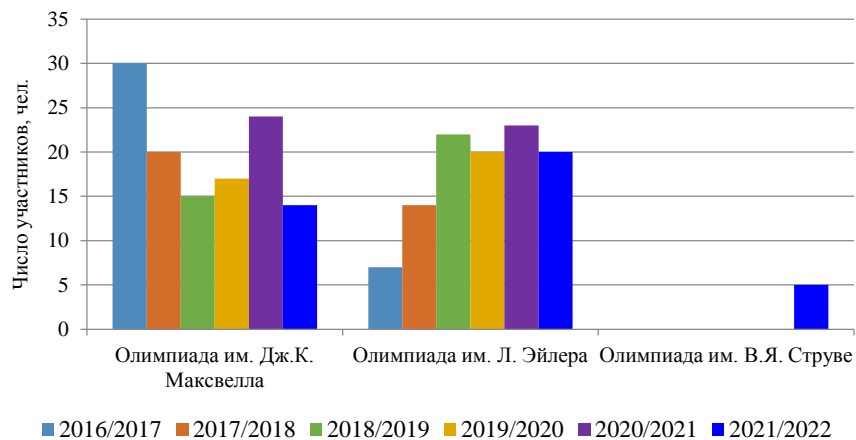


Диаграмма 19

**Доля участников, набравших менее 10 % от максимально возможных баллов**

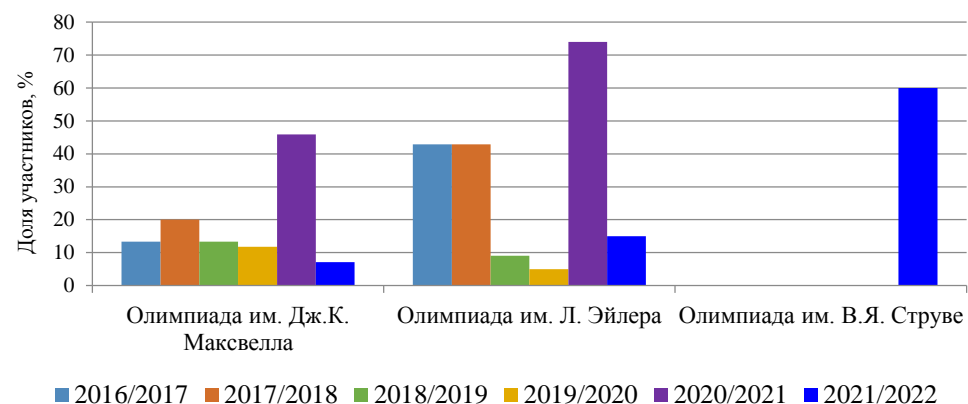


Диаграмма 20

**Доля участников, набравших 50% и более**

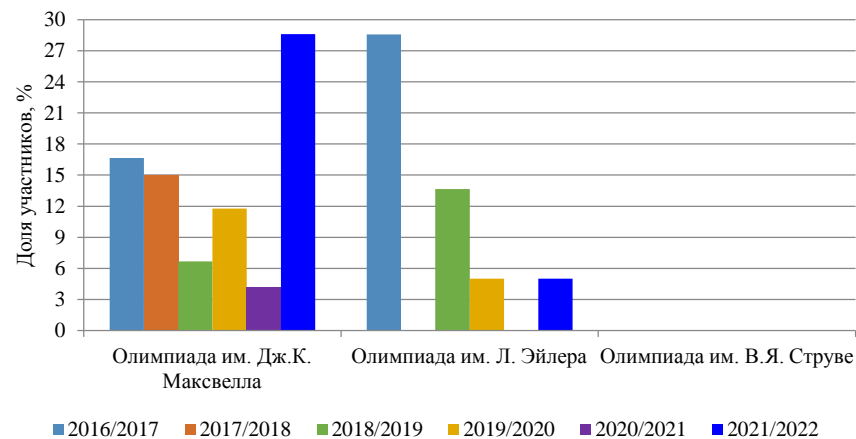
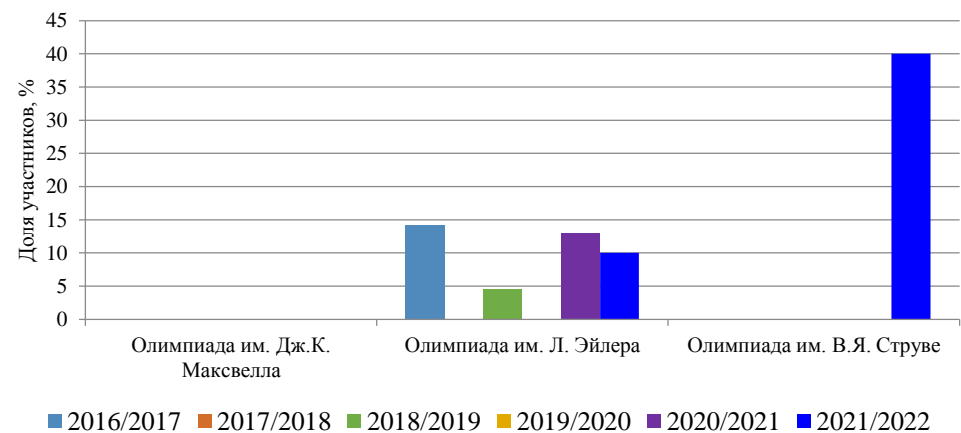


Диаграмма 21

**Доля участников, набравших 0 баллов**



РЕГИОНАЛЬНЫЙ КООРДИНАЦИОННЫЙ ЦЕНТР ПО РАБОТЕ  
С ОДАРЁННЫМИ ДЕТЬМИ

Адрес:

183031, г. Мурманск, пр-т Героев-Североморцев, д. 2, каб. 201

Телефоны:

8 (815-2) 43-46-70, 8 (815-2) 41-17-16

e-mail: [vsosh51@laplandiya.org](mailto:vsosh51@laplandiya.org)

Время работы:

Понедельник-пятница: 9:00-17:15 (перерыв 13:00-14:00)

Суббота, Воскресенье: выходной